

REPUBLIQUE FRANCAISE

Ville de Vaux en Velin

M. 14

PRÉFECTURE DU RHÔNE
Reçu le 13 DEC. 2016
DIRECTION DES AFFAIRES JURIDIQUES
ET DE L'ADMINISTRATION LOCALE 3

BUDGET PRIMITIF

voté par nature

ANNEE 2017

Poste Comptable : 069037

Numéro SIRET : 21690256900013

Sommaire

N° page		
	I - Informations générales	
3	A - Informations statistiques, fiscales et financières	
4	B - Modalités de vote du budget	
	II - Présentation générale du budget	
5	A1 - Vue d'ensemble - Sections	
6	A2 - Vue d'ensemble - Section de fonctionnement - Chapitres	
7	A3 - Vue d'ensemble - Section d'investissement - Chapitres	
8	B1 - Balance générale du budget - Dépenses	
9	B2 - Balance générale du budget - Recettes	
	III - Vote du budget	
10 à 12	A1 - Section de fonctionnement - Détail des dépenses	
13 à 14	A2 - Section de fonctionnement - Détail des recettes	
15 à 16	B1 - Section d'investissement - Détail des dépenses	
17 à 18	B2 - Section d'investissement - Détail des recettes	
19 à 24	B3 - Opérations d'équipement - Détail des chapitres et articles	
	IV - Annexes	Sans objet
	A - Eléments du bilan	
25 à 30	A1 - Présentation croisée par fonction (1)	
31 à 48	A1.1 - Présentation croisée par fonction - Détail fonctionnement	
49 à 66	A1.2 - Présentation croisée par fonction - Détail investissement	
67	A2.1 - Etat de la dette - Détail des crédits de trésorerie	
68 à 75	A2.2 - Etat de la dette - Répartition par nature de dette	
	A2.3 - Etat de la dette - Répartition des emprunts par structure de taux	XXXX
76	A2.4 - Etat de la dette - Typologie de la répartition de l'encours	
	A2.5 - Etat de la dette - Détail des opérations de couverture	XXXX
	A2.6 - Etat de la dette - Dette pour financer l'emprunt d'un autre organisme	XXXX
	A2.7 - Etat de la dette - Autres dettes	XXXX
77	A3 - Méthodes utilisées pour les amortissements	
78	A4 - Etat des provisions	
	A5 - Etalement des provisions	XXXX
79	A6.1 - Equilibre des opérations financières - Dépenses	
80	A6.2 - Equilibre des opérations financières - Recettes	
	A7.1.1 - Etats des dépenses et recettes des services d'eau et d'assainissement - Fonctionnement (2)	XXXX
	A7.1.2 - Etats des dépenses et recettes des services d'eau et d'assainissement - Investissement (2)	XXXX
	A7.2.1 - Etats de la répartition de la TEOM - Fonctionnement (3)	XXXX
	A7.2.2 - Etats de la répartition de la TEOM - Investissement (3)	XXXX
81	A8 - Etat des charges transférées	
	A9 - Détail des opérations pour le compte de tiers	XXXX
	B - Engagements hors bilan	
82 à 87	B1.1 - Etat des emprunts garantis par la commune ou l'établissement (4)	
	B1.2 - Calcul du ratio d'endettement relatif aux garanties d'emprunt	XXXX
	B1.3 - Etat des contrats de crédit-bail	XXXX
	B1.4 - Etat des contrats de partenariat public-privé	XXXX
	B1.5 - Etat des autres engagements donnés	XXXX
	B1.6 - Etat des engagements reçus	XXXX
	B1.7 - Subventions versées dans le cadre du vote du budget (5)	XXXX
88	B2.1 - Etat des autorisations de programme et des crédits de paiement afférents	
89	B2.2 - Etat des autorisations d'engagement et des crédits de paiement afférents	
	B3 - Emploi des recettes grevées d'une affectation spéciale	XXXX
	C - Autres éléments d'informations	
90 à 97	C1 - Etat du personnel	
98	C2 - Liste des organismes dans lesquels a été pris un engagement financier (4)	
99	C3.1 - Liste des organismes de regroupement auxquels adhère la commune ou l'établissement	
	C3.2 - Liste des établissements publics créés	XXXX
	C3.3 - Liste des services individualisés dans un budget annexe -	CM 9 décembre 2016
	C3.4 - Liste des services assujettis à la TVA et non érigés en budget annexe	XXXX
	D - Arrêté et signatures	
	D1 - Décisions en matière de taux des contributions directes	CM 9 décembre 2016
100 à 101	D2 - Arrêté et signatures	

(1) Cette présentation est obligatoire pour les communes de 3 500 habitants et plus (art. L. 2312-3 du CGCT), les groupements comprenant au moins une commune de 3 500 habitants et plus (art. R. 5211-14 du CGCT) et leurs établissements publics. Elle n'a de (2) Cet état ne peut être produit que par les communes dont la population est inférieure à 500 habitants et qui gèrent les services de distribution de l'eau potable et d'assainissement sous forme de régie simple sans budget annexe (art. L. 2221-11 du CGCT)

(3) Cet état est obligatoirement produit par les communes et groupements de communes de 10 000 habitants et plus ayant institué la TEOM et assurant au moins la collecte des déchets ménagers (art. L. 2313-1 du CGCT)

(4) Ces états ne sont obligatoires que pour les communes de 3 500 habitants et plus (art. L. 2313-1 du CGCT), les groupements comprenant au moins une commune de 3 500 habitants et plus (art. L. 5211-36 du CGCT, art. L. 5711-1 CGCT) et leurs établissements

(5) Si la commune ou l'établissement décide d'attribuer des subventions dans le cadre du budget dans les conditions décrites à l'article L. 2311-7 du CGCT


Code INSEE	69256	BP
		2017

I - INFORMATIONS GENERALES	I
INFORMATIONS STATISTIQUES, FISCALES ET FINANCIERES	A

Informations statistiques	Valeurs
Population totale (colonne h du recensement INSEE)	44 653
Nombre de résidences secondaires (article R.2313-1 <i>in fine</i>)	11
Nom de l'EPCI à fiscalité propre auquel la commune adhère :	Métropole de Lyon

Potentiel fiscal et financier (1)		Valeurs par hab. (population DGF)	Moyennes nationales du potentiel financier par habitants de la strate
Fiscal	Financier		
60 001 856	67 012 510	1 497,28	1 309,34

Informations financières - ratios (2)		Valeurs	Moyennes nationales de la strate (3)
1	Dépenses réelles de fonctionnement/population	1 608,02	1284,00
2	Produit des impositions directes/population	585,81	608,00
3	Recettes réelles de fonctionnement/population	1 751,17	1445,00
4	Dépenses d'équipement brut/population	639,86	308,00
5	Encours de la dette/population	1 294,58	1109,00
6	DGF/population	485,32	287,00
7	Dépenses de personnel/dépenses réelles de fonctionnement (2)	64,12%	59,10%
9	Dépenses de fonct. et remb. dette en capital/recettes réelles de fonct. (2)	97,90%	95,80%
10	Dépenses d'équipement brut/recettes réelles de fonctionnement (2)	36,54%	21,30%
11	Encours de la dette/recettes réelles de fonctionnement (2)	73,93%	76,80%

 Dans l'ensemble des tableaux, les cases grisées ne doivent pas être remplies

(1) Il s'agit du potentiel fiscal et du potentiel financier définis à l'article L. 2334-4 du code général des collectivités territoriales qui figurent sur la fiche de répartition de la DGF de l'exercice N-1 établie sur la base des informations N-2 (transm

(2) Les ratios 1 à 6 sont obligatoires pour les communes de 3 500 habitants et plus et leurs établissements publics administratifs ainsi que pour les EPCI dotés d'une fiscalité propre comprenant au moins une commune de 3 500 habitants et plus.

Les ratios 7 à 10 sont obligatoires pour les communes de 10 000 habitants et plus et leurs établissements publics administratifs ainsi que pour les EPCI dotés d'une fiscalité propre comprenant au moins une commune de 10 000 habitants et plus (cf. articles

(3) Il convient d'indiquer les moyennes de la catégorie de l'organisme en cause (commune, communauté urbaine, communauté d'agglomération, ...) source : les collectivités locales en chiffres 2016 (DGCL)

I - INFORMATIONS GENERALES	I
MODALITES DE VOTE DU BUDGET	B

I - L'assemblée délibérante a voté le présent budget par nature:

- au niveau du chapitre pour la section de fonctionnement,
- au niveau du chapitre pour la section d'investissement.
- avec les chapitres « opérations d'équipement » de l'état III B 3.
- sans vote formel sur chacun des chapitres.

La liste des articles spécialisés sur lesquels l'ordonnateur ne peut procéder à des virements d'article à article est la suivante :

.....

.....

II - En l'absence de mention au paragraphe I ci-dessus, le budget est réputé voté par chapitre, et, en section d'investissement, sans chapitre de dépense « opération d'équipement ».

.....

III - Les provisions sont semi budgétaires

IV - La comparaison avec le budget précédent (cf. colonne « Pour mémoire ») s'effectue par rapport à la colonne du budget primitif de l'exercice précédent

V - Le présent budget a été voté sans reprise des résultats de l'exercice N-1

- (1) A compléter par « du chapitre » ou « de l'article ».
- (2) Indiquer « avec » ou « sans » les chapitres opérations d'équipement.
- (3) Indiquer « avec » ou « sans » vote formel.
- (4) A compléter par un seul des deux choix suivants :
- semi-budgétaires (pas d'inscription en recette de la section d'investissement),
 - budgétaires (délibération n° du).
- (5) Indiquer « primitif de l'exercice précédent » ou « cumulé de l'exercice précédent ».
- (6) A compléter par un seul des trois choix suivants :
- sans reprise des résultats de l'exercice N-1,
 - avec reprise des résultats de l'exercice N-1 après le vote du compte administratif N-1,
 - avec reprise anticipée des résultats de l'exercice N-1.

II - PRESENTATION GENERALE DU BUDGET		II
VUE D'ENSEMBLE		A1

FONCTIONNEMENT

		DEPENSES DE LA SECTION DE FONCTIONNEMENT	RECETTES DE LA SECTION DE FONCTIONNEMENT
V O T E	CREDITS DE FONCTIONNEMENT VOTES AU TITRE DU PRESENT BUDGET (1)	78 231 131,00	78 231 131,00
+		+	+
R E P O R T S	RESTES A REALISER (R.A.R) DE L'EXERCICE PRECEDENT (2)		
	002 RESULTAT DE FONCTIONNEMENT REPORTE (2)	(si déficit)	(si excédent)
=		=	=
TOTAL DE LA SECTION DE FONCTIONNEMENT (3)		78 231 131,00	78 231 131,00

INVESTISSEMENT

		DEPENSES DE LA SECTION D'INVESTISSEMENT	RECETTES DE LA SECTION D'INVESTISSEMENT
V O T E	CRÉDITS D'INVESTISSEMENT (1) VOTES AU TITRE DU PRESENT BUDGET (y compris le compte 1068)	35 367 936,00	35 367 936,00
+		+	+
R E P O R T S	RESTES A REALISER (R.A.R) DE L'EXERCICE PRECEDENT (2)		
	001 SOLDE D'EXECUTION DE LA SECTION D'INVESTISSEMENT REPORTE (2)	(si solde négatif)	(si solde positif)
=		=	=
TOTAL DE LA SECTION D'INVESTISSEMENT (3)		35 367 936,00	35 367 936,00

TOTAL

TOTAL DU BUDGET (3)	113 599 067,00	113 599 067,00
----------------------------	-----------------------	-----------------------

(1) Au budget primitif, les crédits votés correspondent aux crédits votés lors de cette étape budgétaire. De même, pour les décisions modificatives et le budget supplémentaire, les crédits votés correspondent aux crédits votés lors de l'étape budgétaire sans sommation avec ceux antérieurement votés lors du même exercice.

(2) A servir uniquement en cas de reprise des résultats de l'exercice précédent, soit après le vote du compte administratif, soit en cas de reprise anticipée des résultats.

Les restes à réaliser de la section de fonctionnement correspondent en dépenses, aux dépenses engagées non mandatées et non rattachées telles qu'elles ressortent de la comptabilité des engagements et en recettes, aux recettes certaines n'ayant pas donné lieu à l'émission d'un titre et non rattachées (R. 2311-11 du CGCT).

Les restes à réaliser de la section d'investissement correspondent en dépenses, aux dépenses engagées non mandatées au 31/12 de l'exercice précédent telles qu'elles ressortent de la comptabilité des engagements et aux recettes certaines n'ayant pas donné lieu à l'émission d'un titre au 31/12 de l'exercice précédent (R. 2311-11 du CGCT).

(3) Total de la section de fonctionnement = RAR + résultat reporté + crédits de fonctionnement votés.

Total de la section d'investissement = RAR + solde d'exécution reporté + crédits d'investissement votés.

Total du budget = Total de la section de fonctionnement + Total de la section d'investissement

II - PRESENTATION GENERALE DU BUDGET		II
SECTION DE FONCTIONNEMENT - CHAPITRES		A2

DEPENSES DE FONCTIONNEMENT

Chap.	Libellé	Pour mémoire budget précédent (1)	Restes à réaliser N-1 (2)	Propositions nouvelles	VOTE (3)	TOTAL (=RAR+vote)
011	CHARGES A CARACTERE GENERAL	14 057 808,00		14 601 358,00	14 601 358,00	14 601 358,00
012	CHARGES DE PERSONNEL ET FRAIS ASSIMILES	44 146 000,00		46 041 944,00	46 041 944,00	46 041 944,00
014	ATTENUATIONS DE PRODUITS					
65	AUTRES CHARGES DE GESTION COURANTE	9 931 340,00		9 653 187,00	9 653 187,00	9 653 187,00
656	FRAIS DE FONCTIONNEMENT DES GROUPES D'ELUS					
	Total des dépenses de gestion courante	68 135 148,00		70 296 489,00	70 296 489,00	70 296 489,00
66	CHARGES FINANCIERES	1 562 000,00		1 431 000,00	1 431 000,00	1 431 000,00
67	CHARGES EXCEPTIONNELLES	676 000,00		76 800,00	76 800,00	76 800,00
68	DOTATIONS AUX PROVISIONS (4)	706 127,53				
022	DEPENSES IMPREVUES					
	Total des dépenses réelles de fonctionnement	70 967 275,53		71 803 089,00	71 803 089,00	71 803 089,00
023	VIREMENT A LA SECTION D'INVESTISSEMENT (5)	3 739 563,53		4 428 042,00	4 428 042,00	4 428 042,00
042	OPERATION D ORDRE DE TRANSFERTS ENTRE SECTIONS (5)	2 000 000,00		2 000 000,00	2 000 000,00	2 000 000,00
043	OPERATION ORDRE A L INTERIEUR DE LA S.FONCT (5)					
	Total des dépenses d'ordre de fonctionnement	5 739 563,53		6 428 042,00	6 428 042,00	6 428 042,00
	TOTAL	76 706 839,06		78 231 131,00	78 231 131,00	78 231 131,00

+	R 002 RESULTAT REPORTE OU ANTICIPE (2)	
=	TOTAL DES DEPENSES DE FONCTIONNEMENT CUMULEES	78 231 131,00

RECETTES DE FONCTIONNEMENT

Chap.	Libellé	Pour mémoire budget précédent (1)	Restes à réaliser N-1 (2)	Propositions nouvelles	VOTE (3)	TOTAL (=RAR+vote)
013	ATTENUATIONS DE CHARGES	350 000,00		303 500,00	303 500,00	303 500,00
70	PRODUITS DES SERVICES, DU DOMAINE ET VENTES DIVERSES	2 606 581,00		3 050 344,00	3 050 344,00	3 050 344,00
73	IMPOTS ET TAXES	42 055 892,00		43 528 892,00	43 528 892,00	43 528 892,00
74	DOTATIONS, SUBVENTIONS ET PARTICIPATIONS	28 489 741,00		30 419 795,00	30 419 795,00	30 419 795,00
75	AUTRES PRODUITS DE GESTION COURANTE	751 770,00		802 600,00	802 600,00	802 600,00
	Total des recettes de gestion courante	75 253 984,00		78 105 131,00	78 105 131,00	78 105 131,00
76	PRODUITS FINANCIERS					
77	PRODUITS EXCEPTIONNELS	12 600,00		20 000,00	20 000,00	20 000,00
78	REPRISES SUR PROVISIONS (4)	706 127,53		70 000,00	70 000,00	70 000,00
	Total des recettes réelles de fonctionnement	75 971 711,53		78 195 131,00	78 195 131,00	78 195 131,00
042	OPERATION D ORDRE DE TRANSFERTS ENTRE SECTIONS (5)	735 127,53		36 000,00	36 000,00	36 000,00
043	OPERATION ORDRE A L INTERIEUR DE LA S.FONCT (5)					
	Total des recettes d'ordre de fonctionnement	735 127,53		36 000,00	36 000,00	36 000,00
	TOTAL	76 706 839,06		78 231 131,00	78 231 131,00	78 231 131,00

+	R 002 RESULTAT REPORTE OU ANTICIPE (2)	
=	TOTAL DES RECETTES DE FONCTIONNEMENT CUMULEES	78 231 131,00

Pour information :

AUTOFINANCEMENT PREVISIONNEL DEGAGE AU PROFIT DE LA SECTION D'INVESTISSEMENT(6)	6 392 042,00
--	---------------------

Il s'agit, pour un budget voté en équilibre, des ressources propres correspondant à l'excédent des recettes réelles de fonctionnement sur les dépenses réelles de fonctionnement. Il sert à financer le remboursement du capital de la dette et les nouveaux investissements de la commune ou de l'établissement.

(1) Cf. Modalités de vote I-B

(2) Inscrire en cas de reprise des résultats de l'exercice précédent (après vote du compte administratif) ou si reprise anticipée des résultats

(3) Le vote de l'organe délibérant porte uniquement sur les propositions nouvelles

(4) Si la commune ou l'établissement applique le régime des provisions semi-budgétaires.

(5) DF 023 = RI 021 ; DI 040 = RF 042 ; RI 040 = DF 042 ; DI 041 = RI 041 ; DF 043 = RF 043

(6) Solde de l'opération DF 023 + DF 042 - RF 042 ou solde de l'opération RI 021 + RI 040 - DI 040.

II - PRESENTATION GENERALE DU BUDGET		II
SECTION D'INVESTISSEMENT - CHAPITRES		A3

DEPENSES D'INVESTISSEMENT

Chap.	Libellé	Pour mémoire budget précédent (1)	Restes à réaliser N-1 (2)	Propositions nouvelles	VOTE (3)	TOTAL (=RAR+vote)
010	STOCKS (5)					
20	IMMOBILISATIONS INCORPORELLES (sauf 204)	345 560,00		2 433 439,00	2 433 439,00	2 433 439,00
204	SUBV EQUIPEMENTS VERSEES	373 166,00		432 808,00	432 808,00	432 808,00
21	IMMOBILISATIONS CORPORELLES	490 000,00		7 141 660,00	7 141 660,00	7 141 660,00
22	IMMOBILISATIONS RECUES EN AFFECTATION (6)					
23	IMMOBILISATIONS EN COURS	5 549 660,00		4 450 478,00	4 450 478,00	4 450 478,00
217	DEVELOPPEMENT NUMERIQUE GS	498 000,00		584 000,00	584 000,00	584 000,00
213	GS A CROIZAT	4 440 000,00		3 015 000,00	3 015 000,00	3 015 000,00
214	GS TRANSITOIRE PRE HERPE					
215	EQUIP R BEAUVIERE	1 925 096,00		8 392 616,00	8 392 616,00	8 392 616,00
212	GS GRANDCLEM REHABILITATION	650 257,00		1 182 399,00	1 182 399,00	1 182 399,00
800	CONSEILS DE QUARTIERS	240 000,00		240 000,00	240 000,00	240 000,00
211	GS WALLON			105 000,00	105 000,00	105 000,00
216	EQUIP O CARTAILHAC	195 302,00		594 156,00	594 156,00	594 156,00
	Total des opérations d'équipement					
	Total des dépenses d'équipement	14 707 041,00		28 671 558,00	28 671 558,00	28 671 558,00
10	DOTATIONS, FONDS DIVERS ET RESERVES					
13	SUBVENTIONS D'INVESTISSEMENT RECUES					
16	EMPRUNTS ET DETTES ASSIMILEES	4 425 000,00		4 750 378,00	4 750 378,00	4 750 378,00
18	COMPTE DE LIAISON : AFFECTATIONS (7)					
26	PARTICIPATIONS ET CREANCES RATTACHEES A DES PARTICIPATIONS					
27	AUTRES IMMOBILISATIONS FINANCIERES					
020	DEPENSES IMPREVUES					
	Total des dépenses financières	4 425 000,00		4 750 378,00	4 750 378,00	4 750 378,00
45...	Total des opé.pour compte de tiers(8)	10 000,00		10 000,00	10 000,00	10 000,00
	Total des dépenses réelles d'investissement	19 142 041,00		33 331 936,00	33 331 936,00	33 331 936,00
040	OPERATION D ORDRE DE TRANSFERTS ENTRE SECTIONS (4)	735 127,53		36 000,00	36 000,00	36 000,00
041	OPERATIONS PATRIMONIALES (4)			2 000 000,00	2 000 000,00	2 000 000,00
	Total des dépenses d'ordre d'investissement	735 127,53		2 036 000,00	2 036 000,00	2 036 000,00
	TOTAL	19 877 168,53		35 367 936,00	35 367 936,00	35 367 936,00

D 001 SOLDE D'EXECUTION NEGATIF REPORTE OU ANTICIPE (2)

TOTAL DES DEPENSES D'INVESTISSEMENT CUMULEES 35 367 936,00

RECETTES D'INVESTISSEMENT

Chap.	Libellé	Pour mémoire budget précédent (1)	Restes à réaliser N-1 (2)	Propositions nouvelles	VOTE (3)	TOTAL (=RAR+vote)
010	STOCKS (5)					
13	SUBVENTIONS D'INVESTISSEMENT RECUES (hors 138)	6 658 557,00		5 453 217,86	5 453 217,86	5 453 217,86
16	EMPRUNTS ET DETTES ASSIMILEES (hors 165)	5 649 048,00		19 386 676,14	19 386 676,14	19 386 676,14
20	IMMOBILISATIONS INCORPORELLES (sauf 204)					
204	SUBV EQUIPEMENTS VERSEES					
21	IMMOBILISATIONS CORPORELLES					
22	IMMOBILISATIONS RECUES EN AFFECTATION (6)					
23	IMMOBILISATIONS EN COURS					
	Total des recettes d'équipement	12 307 605,00		24 839 894,00	24 839 894,00	24 839 894,00
10	DOTATIONS, FONDS DIVERS ET RESERVES (hors 1068)	1 820 000,00		2 090 000,00	2 090 000,00	2 090 000,00
1068	EXCEDENTS DE FONCTIONNEMENT CAPITALISES (9)					
165	DEPOTS ET CAUTIONNEMENTS RECUS					
18	COMPTE DE LIAISON : AFFECTATIONS (7)					
26	PARTICIPATIONS ET CREANCES RATTACHEES A DES PARTICIPATIONS					
27	AUTRES IMMOBILISATIONS FINANCIERES					
024	PRODUITS DES CESSIONS					
	Total des recettes financières	1 820 000,00		2 090 000,00	2 090 000,00	2 090 000,00
45...	Total des opé.pour compte de tiers(8)	10 000,00		10 000,00	10 000,00	10 000,00
	Total des recettes réelles d'investissement	14 137 605,00		26 939 894,00	26 939 894,00	26 939 894,00
021	VIREMENT DE LA SECTION DE FONCTIONNEMENT (4)	3 739 563,53		4 428 042,00	4 428 042,00	4 428 042,00
040	OPERATION D ORDRE DE TRANSFERTS ENTRE SECTIONS (4)	2 000 000,00		2 000 000,00	2 000 000,00	2 000 000,00
041	OPERATIONS PATRIMONIALES (4)			2 000 000,00	2 000 000,00	2 000 000,00
	Total des recettes d'ordre d'investissement	5 739 563,53		6 428 042,00	6 428 042,00	6 428 042,00
	TOTAL	19 877 168,53		35 367 936,00	35 367 936,00	35 367 936,00

R 001 SOLDE D'EXECUTION POSITIF REPORTE OU ANTICIPE (2)

TOTAL DES RECETTES D'INVESTISSEMENT CUMULEES 35 367 936,00

Pour information :

Il s'agit, pour un budget voté en équilibre, des ressources propres correspondant à l'excédent des recettes réelles de fonctionnement sur les dépenses réelles de fonctionnement. Il sert à financer le remboursement du capital de la dette et les nouveaux investissements de la commune ou de l'établissement.

AUTOFINANCEMENT PREVISIONNEL DEGAGE PAR LA SECTION DE FONCTIONNEMENT(10)	6 392 042,00
---	---------------------

(1) Cf. Modalités de vote I-B

(2) Inscrire en cas de reprise des résultats de l'exercice précédent (après vote du compte administratif) ou si reprise anticipée des résultats)

(3) Le vote de l'organe délibérant porte uniquement sur les propositions nouvelles

(4) DF 023 = RI 021 ; DI 040 = RF 042 ; RI 040 = DF 042 ; DI 041 = RI 041 ; DF 043 = RF 043

(5) A servir uniquement dans le cadre d'un suivi des stocks selon la méthode de l'inventaire permanent simplifié autorisée pour les seules opérations d'aménagements (lotissement, ZAC...) par ailleurs retracées dans le cadre de budgets annexes

(6) En dépenses, le chapitre 22 retrace les travaux d'investissement réalisés sur les biens reçus en affectation. En recette, il retrace, le cas échéant, l'annulation de tels travaux effectués sur un exercice antérieur.

(7) A servir uniquement lorsque la commune ou l'établissement effectue une dotation initiale en espèces au profit d'un service public non personnalisé qu'elle ou qu'il crée.

(8) Seul le total des opérations pour compte de tiers figure sur cet état (voir le détail Annexe IV A3).

(9) Le compte 1068 n'est pas un chapitre mais un article du chapitre 10.

(10) Solde de l'opération DF 023 + DF 042 - RF 042 ou solde de l'opération RI 021 + RI 040 - DI 040

II - PRESENTATION GENERALE DU BUDGET	II
BALANCE GENERALE DU BUDGET	B1

1 - DEPENSES (du présent budget + Restes à réaliser)

	FONCTIONNEMENT	Opérations réelles (1)	Opérations d'ordre (2)	TOTAL
011	CHARGES A CARACTERE GENERAL	14 601 358,00		14 601 358,00
012	CHARGES DE PERSONNEL ET FRAIS ASSIMILES	46 041 944,00		46 041 944,00
014	ATTENUATIONS DE PRODUITS			
60	ACHATS ET VARIATION DES STOCKS (3)			
65	AUTRES CHARGES DE GESTION COURANTE	9 653 187,00		9 653 187,00
656	FRAIS DE FONCTIONNEMENT DES GROUPES D'ELUS (4)			
66	CHARGES FINANCIERES	1 431 000,00		1 431 000,00
67	CHARGES EXCEPTIONNELLES	75 600,00		75 600,00
68	DOTATIONS AUX AMORTISSEMENTS ET PROVISIONS		2 000 000,00	2 000 000,00
022	DEPENSES IMPREVUES			
023	VIREMENT A LA SECTION D'INVESTISSEMENT		4 428 042,00	4 428 042,00
Dépenses de fonctionnement - Total		71 803 089,00	6 428 042,00	78 231 131,00

D 002 RESULTAT REPORTE OU ANTICIPE	
---	--

TOTAL DES DEPENSES DE FONCTIONNEMENT CUMULEES	78 231 131,00
--	----------------------

	INVESTISSEMENT	Opérations réelles (1)	Opérations d'ordre (2)	TOTAL
10	DOTATIONS, FONDS DIVERS ET RESERVES		25 000,00	25 000,00
15	PROVISIONS POUR RISQUES ET CHARGES (5)			
16	EMPRUNTS ET DETTES ASSIMILEES (sauf 1688 non budgétaire)	4 750 378,00		4 750 378,00
18	COMPTE DE LIAISON : AFFECTATION (8)			
	Total des opérations d'équipement	14 008 173,00		14 008 173,00
20	IMMOBILISATIONS INCORPORELLES (sauf 204)(6)	2 433 439,00		2 433 439,00
21	IMMOBILISATIONS CORPORELLES (6)	7 141 660,00	2 000 000,00	9 141 660,00
204	SUBV EQUIP VERSEES	432 808,00		432 808,00
23	IMMOBILISATIONS EN COURS (6)	4 555 478,00		4 555 478,00
26	PARTICIPATIONS ET CREANCES RATTACHEES A DES PARTICIPATIONS			
27	AUTRES IMMOBILISATIONS FINANCIERES			
28	AMORTISSEMENTS DES IMMOBILISATIONS (reprise)			
29	PROVISIONS POUR DEPRECIATION DES IMMOBILISATIONS (5)			
39	PROVISIONS POUR DEPRECIATION DES STOCKS ET EN-COURS (5)			
45...	Total des opérations pour compte de tiers (7)	10 000,00		10 000,00
4817	TRANSFERT PENALITES RENEGOCIATION DETTE		11 000,00	11 000,00
59	PROVISIONS POUR DEPRECIATION DES COMPTES FINANCIERS (5)			
3...	Stocks			
020	DEPENSES IMPREVUES			
Dépenses d'investissement - Total		33 331 936,00	2 036 000,00	35 367 936,00

D 001 SOLDE D'EXECUTION NEGATIF REPORTE OU ANTICIPE	
--	--

TOTAL DES DEPENSES D'INVESTISSEMENT CUMULEES	35 367 936,00
---	----------------------

(1) Y compris les opérations relatives au rattachement des charges et des produits et les opérations d'ordre semi-budgétaires.

(2) Voir liste des opérations d'ordre.

(3) Permet de retracer des opérations particulières telles que les opérations de stocks liées à la tenue d'un inventaire permanent simplifié.

(4) Communes, communautés d'agglomération et communautés urbaines de plus de 100 000 habitants.

(5) Si la commune ou l'établissement applique le régime des provisions budgétaires.

(6) Hors chapitres <<opérations d'équipement>>

(7) Seul le total des opérations pour compte de tiers figure sur cet état (voir le détail Annexe IV A9).

(8) A servir uniquement lorsque la commune ou l'établissement effectue une dotation initiale en espèces au profit d'un service public non personnalisé qu'elle ou qu'il crée.

(9) En dépenses, le chapitre 22 retrace les travaux d'investissement réalisés sur les biens reçus en affectation. En recette, il retrace, le cas échéant, l'annulation de tels travaux effectués sur un exercice antérieur.

II - PRESENTATION GENERALE DU BUDGET	II
BALANCE GENERALE DU BUDGET	B2

2 - RECETTES (du présent budget + Restes à réaliser)

	FONCTIONNEMENT	Opérations réelles (1)	Opérations d'ordre (2)	TOTAL
013	ATTENUATIONS DE CHARGES	303 500,00		303 500,00
70	PRODUITS DES SERVICES DU DOMAINE ET VENTES DIVERSES	3 050 344,00		3 050 344,00
71	PRODUCTION STOCKEE (OU DESTOCKAGE)			
72	TRAVAUX EN REGIE			
73	IMPOTS ET TAXES	43 528 892,00		43 528 892,00
74	DOTATIONS ET PARTICIPATIONS	30 419 795,00		30 419 795,00
75	AUTRES PRODUITS DE GESTION COURANTE	802 600,00		802 600,00
76	PRODUITS FINANCIERS			
77	PRODUITS EXCEPTIONNELS	20 000,00	36 000,00	56 000,00
78	REPRISES SUR AMORTISSEMENTS ET PROVISIONS	70 000,00		70 000,00
79	TRANSFERTS DE CHARGES			
Recettes de fonctionnement - Total		78 195 131,00	36 000,00	78 231 131,00

R 002 RESULTAT REPORTE OU ANTICIPE	
TOTAL DES RECETTES DE FONCTIONNEMENT CUMULEES	78 231 131,00

	INVESTISSEMENT	Opérations réelles (1)	Opérations d'ordre (2)	TOTAL
13	SUBVENTIONS D'INVESTISSEMENT	5 453 217,86		5 453 217,86
10	DOTATIONS FONDS DIVERS RESERVES	2 090 000,00		2 090 000,00
16	EMPRUNTS	19 386 676,14		19 386 676,14
18	COMPTE DE LIAISON : AFFECTATION (6)			
20	IMMOBILISATIONS INCORPORELLES (sauf 204)		2 000 000,00	2 000 000,00
21	IMMOBILISATIONS CORPORELLES			
22	IMMOBILISATIONS RECUES EN AFFECTATION (7)			
23	IMMOBILISATIONS EN COURS			
26	PARTICIPATIONS ET CREANCES RATTACHEES A DES PARTICIPATIONS			
27	AUTRES IMMOBILISATIONS FINANCIERES			
28	AMORTISSEMENTS DES IMMOBILISATIONS		1 989 000,00	1 989 000,00
481	CHARGES A REPARTIR SUR PLUSIEURS EXERCICES		11 000,00	11 000,00
45...	Opérations pour compte de tiers (5)	10 000,00		10 000,00
49	PROVISIONS POUR DEPRECIATION DES COMPTES DE TIERS (4)			
59	PROVISIONS POUR DEPRECIATION DES COMPTES FINANCIERS (4)			
3...	Stocks			
021	VIREMENT DE LA SECTION DE FONCTIONNEMENT		4 428 042,00	4 428 042,00
024	PRODUITS DES CESSIONS			
Recettes d'investissement - Total		26 939 894,00	8 428 042,00	35 367 936,00

R 001 SOLDE D'EXECUTION POSITIF REPORTE OU ANTICIPE	
AFFECTATION AU COMPTE 1068	
TOTAL DES RECETTES D'INVESTISSEMENT CUMULEES	35 367 936,00

(1) Y compris les opérations relatives au rattachement des charges et des produits et les opérations d'ordre semi-budgétaires.

(2) Voir liste des opérations d'ordre.

(3) Permet de retracer des opérations particulières telles que les opérations de stocks liées à la tenue d'un inventaire permanent simplifié.

(4) Si la commune ou l'établissement applique le régime des provisions budgétaires.

(5) Seul le total des opérations pour compte de tiers figure sur cet état (voir le détail Annexe IV A9).

(6) A servir uniquement lorsque la commune ou l'établissement effectue une dotation initiale en espèces au profit d'un service public non personnalisé qu'elle ou qu'il crée.

(7) En dépenses, le chapitre 22 retrace les travaux d'investissement réalisés sur les biens reçus en affectation. En recette, il retrace, le cas échéant, l'annulation de tels travaux effectués sur un exercice antérieur.

III - VOTE DU BUDGET			III
SECTION DE FONCTIONNEMENT - DETAIL DES DEPENSES			A1

Chap./ art(1)	Libellé (1)	Pour mémoire Budget précédent (2)	Propositions nouvelles (3)	Vote (4)
011	CHARGES A CARACTERE GENERAL	14 057 808,00	14 601 358,00	14 601 358,00
6042	ACHATS DE PRESTATIONS DE SERVICES AUTRES QUE TERRAINS A AMENAGER	2 438 879,00	2 621 213,00	2 621 213,00
60611	EAU ET ASSAINISSEMENT	237 803,00	235 000,00	235 000,00
60612	ENERGIE ET ELECTRICITE	1 094 700,00	1 097 700,00	1 097 700,00
60613	CHAUFFAGE URBAIN	1 588 711,00	1 560 000,00	1 560 000,00
60622	CARBURANTS	98 950,00	76 150,00	76 150,00
60623	ALIMENTATION	81 435,00	85 690,00	85 690,00
60624	PRODUITS DE TRAITEMENT	33 000,00	128 400,00	128 400,00
60628	AUTRES FOURNITURES NON STOCKEES	716 483,00	671 207,00	671 207,00
60631	FOURNITURES D'ENTRETIEN	125 900,00	57 000,00	57 000,00
60632	FOURNITURES DE PETIT EQUIPEMENT	269 314,00	241 730,00	241 730,00
60633	FOURNITURES DE VOIRIE	26 500,00	31 500,00	31 500,00
60636	VETEMENTS DE TRAVAIL	103 000,00	100 000,00	100 000,00
6064	FOURNITURES ADMINISTRATIVES	91 427,00	90 412,00	90 412,00
6065	LIVRES DISQUES CASSETTES (BIBLIOTHEQUE & MEDIATHEQUE)	136 488,00	136 488,00	136 488,00
6067	FOURNITURES SCOLAIRES	208 500,00	210 850,00	210 850,00
6068	AUTRES MATIERES ET FOURNITURES	5 000,00		
611	CONTRATS DE PRESTATIONS DE SERVICES AVEC DES ENTREPRISES	679 512,00	761 819,00	761 819,00
6132	LOCATIONS IMMOBILIERES	338 100,00	292 018,00	292 018,00
6135	LOCATIONS MOBILIERES	461 078,00	537 400,00	537 400,00
614	CHARGES LOCATIVES ET DE COPROPRIETE	289 750,00	304 475,00	304 475,00
61521	ENTRETIEN ET REPARATIONS SUR TERRAINS	605 200,00	763 055,00	763 055,00
615221	ENTRETIEN SUR BATIMENTS PUBLIC	403 000,00	383 000,00	383 000,00
615231	ENTRETIEN SUR VOIRIES	146 436,00	133 980,00	133 980,00
615232	ENTRETIEN SUR RESEAUX	80 864,00	93 314,00	93 314,00
61551	ENTRETIEN ET REPARATIONS MATERIEL ROULANT	48 650,00	49 000,00	49 000,00
61558	ENTRETIEN ET REPARATIONS AUTRES BIENS MOBILIERES	150 050,00	162 150,00	162 150,00
6156	MAINTENANCE	599 595,00	602 085,00	602 085,00
6161	ASSURANCES MULTIRISQUES		218 200,00	218 200,00
6168	AUTRES ASSURANCES	361 679,00	354 000,00	354 000,00
617	ETUDES ET RECHERCHES	77 000,00	83 330,00	83 330,00
6182	DOCUMENTATION GENERALE ET TECHNIQUE	54 470,00	55 870,00	55 870,00
6184	VERSEMENTS A DES ORGANISMES DE FORMATION	214 800,00	209 440,00	209 440,00
6185	FRAIS DE COLLOQUES ET SEMINAIRES		1 000,00	1 000,00
6225	INDEMNITES AU COMPTABLE ET AUX REGISSEURS	18 000,00	21 449,00	21 449,00
6226	HONORAIRES	94 900,00	86 800,00	86 800,00
6227	FRAIS D'ACTES ET DE CONTENTIEUX	22 800,00	104 000,00	104 000,00
6228	DIVERS	496 504,00	430 580,00	430 580,00
6231	ANNONCES ET INSERTIONS	69 900,00	79 200,00	79 200,00
6232	FETES CEREMONIES	24 650,00	23 000,00	23 000,00
6236	CATALOGUES ET IMPRIMES	138 886,00	133 832,00	133 832,00
6237	PUBLICATIONS	2 700,00	1 900,00	1 900,00
6238	DIVERS	123 830,00	87 918,00	87 918,00
6241	TRANSPORTS DE BIENS	300,00	300,00	300,00
6247	TRANSPORTS COLLECTIFS	290 130,00	282 231,00	282 231,00
6248	DIVERS	400,00	200,00	200,00
6251	VOYAGES ET DEPLACEMENTS	60 700,00	64 340,00	64 340,00
6255	FRAIS DE DEMENAGEMENT		4 000,00	4 000,00
6256	MISSIONS	15 000,00	10 000,00	10 000,00
6257	RECEPTIONS	211 364,00	194 864,00	194 864,00
6261	FRAIS D'AFFRANCHISSEMENT	95 830,00	72 440,00	72 440,00
6262	FRAIS DE TELECOMMUNICATIONS	210 100,00	250 000,00	250 000,00
627	SERVICES BANCAIRES ET ASSIMILES	1 550,00	6 650,00	6 650,00
6281	CONCOURS DIVERS (COTISATIONS)	26 640,00	34 740,00	34 740,00
6283	FRAIS DE NETTOYAGE DES LOCAUX	203 500,00	178 800,00	178 800,00
6288	AUTRES	14 350,00	8 200,00	8 200,00
63512	TAXES FONCIERES	130 000,00	140 938,00	140 938,00
6354	DROITS D'ENREGISTREMENT ET DE TIMBRE	200,00	2 000,00	2 000,00
6358	AUTRES DROITS	2 000,00	8 000,00	8 000,00
637	AUTRES IMPOTS TAXES ET VERSTS ASSIMILES (AUTRES ORGANISMES)	37 300,00	27 500,00	27 500,00
012	CHARGES DE PERSONNEL ET FRAIS ASSIMILES	44 146 000,00	46 041 944,00	46 041 944,00
6218	AUTRE PERSONNEL EXTERIEUR	670 855,00	377 575,00	377 575,00
6331	VERSEMENT DE TRANSPORT	442 689,00	486 171,00	486 171,00
6332	COTISATIONS VERSEES AU FNAL	126 484,00	131 398,00	131 398,00
6336	COTISATIONS AU CNFPT ET AU CIG	255 495,00	282 165,00	282 165,00
64111	REMUNERATION PRINCIPALE PERSONNEL TITULAIRE	16 938 022,00	17 581 525,00	17 581 525,00
64112	NBI. SUPPLEMENT FAMILIAL DE TRAITEMENT ET INDEMNITE DE RESIDENCE	1 261 769,00	1 309 895,00	1 309 895,00
64118	AUTRES INDEMNITES PERSONNEL TITULAIRE	3 786 415,00	3 768 190,00	3 768 190,00
64131	REMUNERATION	5 902 163,00	6 532 714,00	6 532 714,00
64136	AUTRES INDEMNITES NON TIT.	983 418,00	1 152 431,00	1 152 431,00
64162	EMPLOIS Avenir	480 408,00	483 261,00	483 261,00
64168	AUTRES EMPLOIS D'INSERTION	196 893,00	287 678,00	287 678,00

III - VOTE DU BUDGET	III
SECTION DE FONCTIONNEMENT - DETAIL DES DEPENSES	A1

Chap./ art(1)	Libellé (1)	Pour mémoire Budget précédent (2)	Propositions nouvelles (3)	Vote (4)
6417	REMUNERATION DES APPRENTIS	74 399,00	75 533,00	75 533,00
6451	COTISATIONS A L'URSSAF	5 327 576,00	5 664 466,00	5 664 466,00
6453	COTISATIONS AUX CAISSES DE RETRAITE	6 074 479,00	6 176 154,00	6 176 154,00
6454	COTISATIONS AUX ASSEDIC	489 935,00	527 908,00	527 908,00
6472	PRESTATIONS FAMILIALES DIRECTES	30 000,00	30 000,00	30 000,00
64731	ALLOCATIONS CHOMAGE VERSEES DIRECTEMENT		27 840,00	27 840,00
6475	MEDECINE DU TRAVAIL, PHARMACIE	30 000,00	30 000,00	30 000,00
64832	CONTRIBUTIONS AU FONDS DE COMPENSATION DE CESSATION PROGRESSIVE D'ACTIVITE		34 597,00	34 597,00
6488	AUTRES CHARGES	1 075 000,00	1 082 443,00	1 082 443,00
014	ATTENUATIONS DE PRODUITS			
65	AUTRES CHARGES DE GESTION COURANTE	9 931 340,00	9 653 187,00	9 653 187,00
6521	DEFICIT DES BUDGETS ANNEXES A CARACTERE ADMINISTRATIF	1 053 233,00	885 589,00	885 589,00
6531	INDEMNITES DES MAIRES ADJOINTS ET CONSEILLERS	383 387,00	382 180,00	382 180,00
6532	FRAIS DE MISSIONS MAIRES ADJOINTS CONSEILLERS	7 500,00	7 275,00	7 275,00
6533	COTISATIONS DE RETRAITE ELUS	26 145,00	28 073,00	28 073,00
6534	COTISATIONS DE SECURITE SOCIALE PARTS PATRONALE ELUS	104 846,00	53 404,00	53 404,00
6535	FORMATIONS ELUS	25 000,00	24 250,00	24 250,00
6536	FRAIS DE REPRESENTATION DU MAIRE	7 500,00	7 275,00	7 275,00
6541	PERTES SUR CREANCES IRRECOURVABLES	4 000,00	20 000,00	20 000,00
65548	AUTRES CONTRIBUTIONS	82 913,00	184 162,00	184 162,00
6558	CONTINGENT ET PARTICIPATIONS OBLIGATOIRES AUTRES DEPENSES OBLIGATOIRES	8 500,00	8 500,00	8 500,00
657358	AUTRES GROUP DE COLL	81 090,00	80 700,00	80 700,00
657362	CCAS	1 110 000,00	1 399 006,00	1 399 006,00
6574	SUBVENTIONS DE FONCTIONNEMENT AUX ASSOCIATIONS ET AUTRES ORGANISMES	5 218 302,00	5 142 434,00	5 142 434,00
658	CHARGES DIVERSES DE LA GESTION COURANTE	1 818 924,00	1 430 339,00	1 430 339,00
656	FRAIS DE FONCTIONNEMENT DES GROUPES D'ELUS			
TOTAL = DEPENSES DE GESTION DES SERVICES (a)=(011+012+014+65+656)		68 135 148,00	70 296 489,00	70 296 489,00

III - VOTE DU BUDGET	III
SECTION DE FONCTIONNEMENT - DETAIL DES DEPENSES	A1

Chap./ art(1)	Libellé (1)	Pour mémoire Budget précédent (2)	Propositions nouvelles (3)	Vote (4)
66	CHARGES FINANCIERES(b)	1 552 000,00	1 431 000,00	1 431 000,00
66111	INTERETS REGLES A L'ECHANCE	1 550 000,00	1 425 000,00	1 425 000,00
66112	INTERETS-RATTACHEMENT DES ICNE	-13 000,00		
6615	INTERETS DES COMPTES COURANTS ET DE DEPOTS CREDITEURS	10 000,00	6 000,00	6 000,00
6616	INTERETS BANCAIRES ET SUR OPERATIONS DE FINANCE (ESCOMPTE)	5 000,00		
67	CHARGES EXCEPTIONNELLES(c)	575 000,00	75 600,00	75 600,00
6714	CHARGES EXCEPTIONNELLES SUR BOURSES ET PRIX	55 400,00	55 400,00	55 400,00
673	TITRES ANNULES SUR EXERCICES ANTERIEURS	16 600,00	20 200,00	20 200,00
678	AUTRES CHARGES EXCEPTIONNELLES	503 000,00		
68	DOTATIONS AUX PROVISIONS(d)(8)	705 127,53		
6875	DOTATIONS AUX PROVISIONS POUR RISQUES ET CHARGES EXCEPTIONNELS	705 127,53		
022	DEPENSES IMPREVUES(e)			
	TOTAL DES DEPENSES REELLES = a+b+c+d+e	70 967 275,53	71 803 089,00	71 803 089,00

023	VIREMENT A LA SECTION D'INVESTISSEMENT	3 739 563,53	4 428 042,00	4 428 042,00
042	OPERATION D'ORDRE DE TRANSFERTS ENTRE SECTIONS(7)(8)(9)	2 000 000,00	2 000 000,00	2 000 000,00
6811	DOTATIONS AUX AMORTISSEMENTS DES IMMOBILISATIONS INCORPORELLES ET CORPORELLES	1 989 000,00	1 989 000,00	1 989 000,00
6862	DOTATIONS AUX AMORTISSEMENTS DES CHARGES FINANCIERES A REPARTIR	11 000,00	11 000,00	11 000,00
	TOTAL DES PRELEVEMENTS AU PROFIT DE LA SECTION D'INVESTISSEMENT	5 739 563,53	6 428 042,00	6 428 042,00
043	OPERATION D'ORDRE A L'INTERIEUR DE LA S.FONCT(10)			
	TOTAL DES DEPENSES D'ORDRE	5 739 563,53	6 428 042,00	6 428 042,00
	TOTAL DES DEPENSES DE FONCTIONNEMENT DE L'EXERCICE (= Total des opérations réelles et d'ordre)	76 706 839,06	78 231 131,00	78 231 131,00

RESTES A REALISER N-1 (11)	+
D 002 RESULTAT REPORTE OU ANTICIPE (11)	+
	=
TOTAL DES DEPENSES DE FONCTIONNEMENT CUMULEES	78 231 131,00

Détail du calcul des ICNE au compte 66112 (6)

Montant des ICNE de l'exercice	613 092,81
Montant des ICNE de l'exercice N-1	731 175,66
= Différence ICNE N - ICNE N-1	-118 082,85

(1) Détailler les chapitres budgétaires par article conformément au plan de comptes appliqué par la commune ou l'établissement.

(2) Cf. Modalités de vote I-B.

(3) Hors restes à réaliser.

(4) Le vote de l'organe délibérant porte uniquement sur les propositions nouvelles.

(5) Si le mandatement des ICNE de l'exercice est inférieur au montant de l'exercice N-1, le montant du compte 66112 sera négatif.

(6) Si la commune ou l'établissement applique le régime des provisions semi-budgétaires.

(7) Cf. définitions du chapitre des opérations d'ordre, DF 042 = RI 040.

(8) Aucune prévision budgétaire ne doit figurer aux articles 675 et 676 (cf. chapitre 024 <<produit des cessions d'immobilisation>>).

(9) Le compte 6815 peut figurer dans le détail du chapitre 042 si la commune ou l'établissement applique le régime des provisions budgétaires.

(10) Chapitre destiné à retracer les opérations particulières telles que les opérations de stocks ou liées à la tenue d'un inventaire permanent simplifié.

(11) Inscrire en cas de reprise des résultats de l'exercice précédent (après vote du compte administratif ou si reprise anticipée des résultats).

III - VOTE DU BUDGET				III
SECTION DE FONCTIONNEMENT - DETAIL DES RECETTES				A2
Chap./ art(1)	Libellé (1)	Pour mémoire Budget précédent (2)	Propositions nouvelles (3)	Vote (4)
013	ATTENUATIONS DE CHARGES	350 000,00	303 500,00	303 500,00
6419	REMBOURSEMENTS SUR REMUNERATION DU PERSONNEL	50 000,00	3 500,00	3 500,00
6459	REMBOURSEMENTS SUR CHARGES DE SECURITE SOCIALE & PREVOYANCE	300 000,00	300 000,00	300 000,00
70	PRODUITS DES SERVICES, DU DOMAINE ET VENTES DIVERSES	2 606 581,00	3 050 344,00	3 050 344,00
70311	CONCESSION DANS LES CIMETIERES (PRODUIT NET)	60 000,00	60 000,00	60 000,00
70321	DROITS DE STATIONNEMENT ET DE LOCATION SUR LA VOIE PUBLIQUE	27 053,00	26 500,00	26 500,00
70323	REDEVANCE D'OCCUPATION DU DOMAINE PUBLIC COMMUNAL	86 546,00	89 000,00	89 000,00
7062	REDEVANCES ET DROITS DES SERVICES A CARACTERE CULTUREL	251 123,00	253 500,00	253 500,00
70631	REDEVANCES A CARACTERE SPORTIF	32 730,00	27 000,00	27 000,00
7066	PART. FAMILLES	654 872,00	641 414,00	641 414,00
7067	REDEVANCES ET DROITS DES SERVICES PERISCOLAIRES ET D'ENSEIGNEMENT	752 000,00	764 167,00	764 167,00
70688	AUTRES PRESTATIONS DE SERVICES	187 906,00	151 500,00	151 500,00
7083	LOCATIONS DIVERSES (AUTRES QU'IMMEUBLES)	10 000,00	10 000,00	10 000,00
70841	MISE A DISPOSITION DU PERSONNEL AUX BUDGETS ANNEXES, CCAS ET CAISSE DES ECOLES	35 000,00	325 147,00	325 147,00
70848	MISE A DISPOSITION DU PERSONNEL AUX AUTRES ORGANISMES	256 701,00	321 746,00	321 746,00
70872	REMBOURSEMENT DE FRAIS PAR LES BUDGETS ANNEXES	80 000,00	267 489,00	267 489,00
70878	REMBOURSEMENT DE FRAIS PAR D'AUTRES REDEVABLES	109 650,00	50 881,00	50 881,00
7088	AUTRES PRODUITS D'ACTIVITES ANNEXES (ABONNEMENTS ET VENTES D'OUVRAGES)	63 000,00	62 000,00	62 000,00
73	IMPOTS ET TAXES	42 055 892,00	43 528 892,00	43 528 892,00
73111	TAXE FONCIERE ET D'HABITATION	24 725 000,00	26 158 000,00	26 158 000,00
7321	ATTRIBUTION DE COMPENSATION	14 257 146,00	14 257 146,00	14 257 146,00
7322	DOTATION DE SOLIDARITE COMMUNAUTAIRE	1 311 746,00	1 311 746,00	1 311 746,00
7343	TAXE SUR LES PYLONES ELECTRIQUES	12 000,00	12 000,00	12 000,00
7351	TAXE SUR L'ELECTRICITE	650 000,00	650 000,00	650 000,00
7368	TAXE EMPLACEMENTS PUB	240 000,00	280 000,00	280 000,00
7381	TAXE ADDITIONNELLE AUX DROITS DE MUTATION OU TAXE DE PUBLICITE FONCIERE	860 000,00	860 000,00	860 000,00
74	DOTATIONS, SUBVENTIONS ET PARTICIPATIONS	29 489 741,00	30 419 795,00	30 419 795,00
7411	DOTATION FORFAITAIRE	5 727 000,00	4 946 825,00	4 946 825,00
74123	DOTATION DE SOLIDARITE URBAINE	14 776 000,00	16 724 002,00	16 724 002,00
74712	RECETTES EMPLOIS AVENIR	464 122,00	440 072,00	440 072,00
74718	AUTRES	1 246 890,00	1 337 680,00	1 337 680,00
7472	SUBVENTIONS ET PARTICIPATIONS REGIONS	183 500,00	118 000,00	118 000,00
74741	COMMUNE MEMBRE GFP	26 000,00		
74751	GFP DE RATTACHEMENT	642 406,00	452 500,00	452 500,00
7478	SUBVENTIONS ET PARTICIPATIONS AUTRES ORGANISMES	2 883 763,00	2 966 956,00	2 966 956,00
74833	ATTRIBUTIONS ETAT COMPENSATION AU TITRE DE LA TAXE PROFESSIONNELLE	112 000,00	75 000,00	75 000,00
74834	ATTRIBUTION ETAT COMPENSATION AU TITRE DES EXONERATIONS DES TAXES FONCIERES	275 000,00	443 000,00	443 000,00
74835	ATTRIBUTION ETAT COMPENSATION AU TITRE DES EXONERATIONS DE TAXE D'HABITATION	1 538 000,00	1 313 000,00	1 313 000,00
748372	DOTATION DE DEVELOPPEMENT URBA	1 596 000,00	1 584 000,00	1 584 000,00
7484	DOTATION FORFAITAIRE RECENSEMENT	9 000,00	8 700,00	8 700,00
7485	DOTATION TITRES SECURISES	10 060,00	10 060,00	10 060,00
75	AUTRES PRODUITS DE GESTION COURANTE	751 770,00	802 600,00	802 600,00
752	REVENUS DES IMMEUBLES	196 279,00	245 724,00	245 724,00
756	PRODUITS DIVERS DE GESTION COURANTE	555 491,00	556 876,00	556 876,00
TOTAL = RECETTES DE GESTION DES SERVICES (a)=(70+73+74+75+013)		75 253 984,00	78 105 131,00	78 105 131,00

III - VOTE DU BUDGET	III
SECTION DE FONCTIONNEMENT - DETAIL DES RECETTES	A2

Chap./ art(1)	Libellé (1)	Pour mémoire Budget précédent (2)	Propositions nouvelles (3)	Vote (4)
76	PRODUITS FINANCIERS(b)			
77	PRODUITS EXCEPTIONNELS(c)	12 600,00	20 000,00	20 000,00
7713	LIBERALITES RECUES	2 600,00		
773	MANDATS ANNULES (SUR EXERCICES ANTERIEURS) OU ATTEINTS PAR LA DECHEANCE QUADRIEN	10 000,00	20 000,00	20 000,00
78	REPRISES SUR PROVISIONS(d)(5)	705 127,53	70 000,00	70 000,00
7815	REPRISES SUR PROVISIONS POUR RISQUES ET CHARGES DE FONCTIONNEMENT COURANT		70 000,00	70 000,00
7875	REPRISES SUR PROVISIONS POUR RISQUES ET CHARGES EXCEPTIONNELLES	705 127,53		
TOTAL DES RECETTES REELLES = a+b+c+d		75 971 711,53	78 195 131,00	78 195 131,00

042	OPERATION D'ORDRE DE TRANSFERTS ENTRE SECTIONS(6)(7)(8)	735 127,53	36 000,00	36 000,00
777	QUOTE PART DES SUBVENTIONS D'INVESTISSEMENT TRANSFEREES AU RESULTAT DE L'EXERCICE	735 127,53	36 000,00	36 000,00
043	OPERATION ORDRE A L'INTERIEUR DE LA S.FONCT(9)			
TOTAL DES RECETTES D'ORDRE		735 127,53	36 000,00	36 000,00

TOTAL DES RECETTES DE FONCTIONNEMENT DE L'EXERCICE (= Total des opérations réelles et d'ordre)		76 706 839,06	78 231 131,00	78 231 131,00
---	--	----------------------	----------------------	----------------------

+				
RESTES A REALISER N-1 (10)				
+				
R 002 RESULTAT REPORTE OU ANTICIPE (10)				
=				
TOTAL DES RECETTES DE FONCTIONNEMENT CUMULEES				78 231 131,00

Détail du calcul des ICNE au compte 7622

Montant des ICNE de l'exercice	
Montant des ICNE de l'exercice N-1	
= Différence ICNE N - ICNE N-1	

(1) Détailler les chapitres budgétaires par article conformément au plan de comptes appliqué par la commune ou l'établissement.

(2) Cf. Modalités de vote I-B.

(3) Hors restes à réaliser.

(4) Le vote de l'assemblée porte uniquement sur les propositions nouvelles.

(5) Si la commune ou l'établissement applique le régime des provisions semi-budgétaires.

(6) Cf. définitions du chapitre des opérations d'ordre, RF 042 = DI 040.

(7) Aucune prévision budgétaire ne doit figurer aux articles 775 et 776 (cf. chapitre 024 <<produit des cessions d'immobilisation>>).

(8) Le compte 7815 peut figurer dans le détail du chapitre 042 si la commune ou l'établissement applique le régime des provisions budgétaires.

(9) Chapitre destiné à retracer les opérations particulières telles que les opérations de stocks ou liées à la tenue d'un inventaire permanent simplifié.

(10) Inscrire en cas de reprise des résultats de l'exercice précédent (après vote du compte administratif ou si reprise anticipée des résultats).

III - VOTE DU BUDGET				III
SECTION D'INVESTISSEMENT - DETAIL DES DEPENSES				B1
Chap./ art(1)	Libellé (1)	Pour mémoire Budget précédent (2)	Propositions nouvelles (3)	Vote (4)
010	STOCKS			
20	IMMOBILISATIONS INCORPORELLES (sauf opérations et 204)	345 560,00	2 433 439,00	2 433 439,00
2031	FRAIS D'ETUDES	310 580,00	2 282 990,00	2 282 990,00
2051	CONCESSIONS ET DROITS SIMILAIRES	35 000,00	150 449,00	150 449,00
204	SUBV EQUIPEMENTS VERSEES (hors opérations)	373 166,00	432 808,00	432 808,00
2041512	SUBV GFP DE RATTACHEMENT	61 623,00	126 623,00	126 623,00
2041632	SUBV EQUIP SCES RATTACHES BATIMENTS ET INSTALLATIONS	81 765,00		
20422	SUBVENTION D EQUIPEMENT AUX PERSONNES DROIT PRIVEES BATIMENTS INSTALLATIONS	229 778,00	306 185,00	306 185,00
21	IMMOBILISATIONS CORPORELLES (hors opérations)	490 000,00	7 141 660,00	7 141 660,00
2111	TERRAINS NUS		6 000 660,00	6 000 660,00
2138	AUTRES CONSTRUCTIONS	100 000,00	100 000,00	100 000,00
2181	AUTRES IMMOBILISATIONS CORPORELLES INSTAL GENERALE, AGENCE. ET AMENAGE.	20 000,00		
2182	AUTRES IMMOBILISATIONS CORPORELLES MATERIEL DE TRANSPORT		40 000,00	40 000,00
2183	AUTRES IMMOBILISATIONS CORPORELLES MATERIEL DE BUREAU ET INFORMATIQUE	70 000,00	71 000,00	71 000,00
2184	AUTRES IMMOBILISATIONS CORPORELLES MOBILIER	100 000,00		
2188	AUTRES IMMOBILISATIONS CORPORELLES AUTRES	200 000,00	930 000,00	930 000,00
22	IMMOBILISATIONS RECUES EN AFFECTATION (hors opérations)			
23	IMMOBILISATIONS EN COURS (hors opérations)	5 549 560,00	4 450 478,00	4 450 478,00
2313	IMMOBILISATIONS EN COURS CONSTRUCTIONS	3 303 465,00	2 891 442,00	2 891 442,00
2315	IMMOBILISATIONS EN COURS INSTALLATIONS MATERIEL ET OUTILLAGE TECHNIQUES	465 000,00	370 551,00	370 551,00
2318	AUTRES IMMOBILISATIONS CORPORELLES EN COURS	681 445,00	1 052 470,00	1 052 470,00
238	AVANCES ET ACOMPTES VERSES SUR COMMANDES D IMMOBILISATIONS CORPORELLES	1 099 750,00	136 015,00	136 015,00
	Opérations d'équipement n°...(5)	7 948 555,00	14 113 173,00	14 113 173,00
212	GS GRANDCLEMMENT REHAB	650 257,00	1 182 399,00	1 182 399,00
213	GS CROIZAT	4 440 000,00	3 015 000,00	3 015 000,00
214	GS TRANSITOIRE PRE HERPE			
215	EQUIP BEAUVIERE	1 925 096,00	8 392 618,00	8 392 618,00
216	EQUIP O CARTAILHAC	195 302,00	594 156,00	594 156,00
217	DEVELOPPEMENT NUMERIQUE GS	498 000,00	584 000,00	584 000,00
211	GS WALLON		105 000,00	105 000,00
800	CONSEILS DE QUARTIER	240 000,00	240 000,00	240 000,00
	Total des dépenses d'équipement	14 707 041,00	28 571 558,00	28 571 558,00
10	DOTATIONS, FONDS DIVERS ET RESERVES			
13	SUBVENTIONS D'INVESTISSEMENT RECUES			
16	EMPRUNTS ET DETTES ASSIMILEES	4 425 000,00	4 750 378,00	4 750 378,00
1641	EMPRUNTS EN EUROS	4 425 000,00	4 750 378,00	4 750 378,00
18	COMPTE DE LIAISON : AFFECTATIONS			
26	PARTICIPATIONS ET CREANCES RATTACHEES A DES PARTICIPATIONS			
27	AUTRES IMMOBILISATIONS FINANCIERES			
020	DEPENSES IMPREVUES			
	Total des dépenses financières	4 425 000,00	4 750 378,00	4 750 378,00
	Opé. pour compte de tiers n°...(6)	10 000,00	10 000,00	10 000,00
	Total des dépenses d'opérations pour compte de tiers	10 000,00	10 000,00	10 000,00
	TOTAL DES DEPENSES REELLES	19 142 041,00	33 331 936,00	33 331 936,00

III - VOTE DU BUDGET	III
SECTION D'INVESTISSEMENT - DETAIL DES DEPENSES	B1

Chap./ art(1)	Libellé (1)	Pour mémoire Budget précédent (2)	Propositions nouvelles (3)	Vote (4)
040	OPERATION D ORDRE DE TRANSFERTS ENTRE SECTIONS (7)	735 127,53	36 000,00	36 000,00
	<i>Reprises sur autofinancement antérieur (8)</i>	<i>735 127,53</i>	<i>36 000,00</i>	<i>36 000,00</i>
102298	REPRISE SUR FONDS GLOBALISES	19 300,00	25 000,00	25 000,00
13912	SUBV D'EQUIP TRANSFEREES AU COMPTE DE RESULTAT - REGIONS	3 500,00	3 500,00	3 500,00
13913	SUBV D'EQUIP TRANFEREES AU COMPTE DE RESULTAT - DEPARTEMENTS	1 700,00	2 000,00	2 000,00
139151	REPRISE SUBV TRANSF GD LYON	4 000,00	4 000,00	4 000,00
13918	SUBV D'EQUIP TRANSFEREES AU COMPTE DE RESULTAT - AUTRES	1 500,00	1 500,00	1 500,00
13933	FONDS AFFECTES A L'EQUIPEMENT PLAN D'AMENAGEMENT D'ENSEMBLE (PAE)	705 127,53		
	<i>Charges transférées (8)</i>			
041	OPERATIONS PATRIMONIALES (10)		2 000 000,00	2 000 000,00
21311	HOTEL DE VILLE		50 000,00	50 000,00
21312	BATIMENTS SCOLAIRES		1 300 000,00	1 300 000,00
21318	AUTRES BATIMENTS PUBLICS		400 000,00	400 000,00
2138	AUTRES CONSTRUCTIONS		200 000,00	200 000,00
21534	INSTALLATION, MATERIEL ET OUTILLAGE TECHNIQUES RESEAUX D'ELECTRIFICATION		50 000,00	50 000,00
	TOTAL DEPENSES D'ORDRE	735 127,53	2 036 000,00	2 036 000,00
TOTAL DES DEPENSES D'INVESTISSEMENT DE L'EXERCICE (= Total des dépenses réelles et d'ordre)		19 877 168,53	35 367 936,00	35 367 936,00

RESTES A REALISER N-1 (11)	+
D 001 SOLDE D'EXECUTION NEGATIF REPORTE OU ANTICIPE (11)	+
TOTAL DES DEPENSES D'INVESTISSEMENT CUMULEES	=
35 367 936,00	

- (1) Détailler les chapitres budgétaires par article conformément au plan de comptes appliqué par la commune ou l'établissement.
(2) Cf. Modalités de vote, I-B.
(3) Hors restes à réaliser.
(4) Le vote de l'organe délibérant porte uniquement sur les propositions nouvelles.
(5) Voir état III B 3 pour le détail des opérations d'équipement.
(6) Voir annexe IV A 9 pour le détail des opérations pour compte de tiers.
(7) Cf. définitions du chapitre des opérations d'ordre, DI 040 = RF 042.
(8) Les comptes 15, 29, 39, 49 et 59 peuvent figurer dans le détail du chapitre 040 si la commune ou l'établissement applique le régime des provisions budgétaires.
(9) Aucune prévision budgétaire ne doit figurer à l'article 192 (cf. chapitre 024 << produit des cessions d'immobilisation >>).
(10) Cf. définitions du chapitre des opérations d'ordre, DI 041 = RI 041.
(11) Inscrire en cas de reprise des résultats de l'exercice précédent (après vote du compte administratif ou si reprise anticipée des résultats).

III - VOTE DU BUDGET	III
SECTION D'INVESTISSEMENT - DETAIL DES RECETTES	B2

Chap./ art(1)	Libellé (1)	Pour mémoire Budget précédent (2)	Propositions nouvelles (3)	Vote (4)
010	STOCKS			
13	SUBVENTIONS D'INVESTISSEMENT RECUES (hors 138)	6 658 557,00	5 453 217,86	5 453 217,86
1321	SUBVENTIONS D'EQUIPEMENT NON TRANSFERABLES ETAT & ETABLISSEMENTS NATIONAUX	2 313 738,00	1 347 740,00	1 347 740,00
1322	SUBVENTIONS D'EQUIPEMENT NON TRANSFERABLES REGIONS	448 173,00	823 650,00	823 650,00
1323	SUBVENTIONS D'EQUIPEMENT NON TRANSFERABLES DEPARTEMENTS	265 794,00		
13251	SUBV D' EQUIPEMENT NON TRANSFERABLES GROUPEMENTS DE COLLECTIVITE	775 903,00	85 799,00	85 799,00
1328	AUTRES SUBVENTIONS D'EQUIPEMENT NON TRANSFERABLES	2 854 949,00	3 196 028,86	3 196 028,86
16	EMPRUNTS ET DETTES ASSIMILEES (hors 165)	5 649 048,00	19 386 676,14	19 386 676,14
1641	EMPRUNTS EN EUROS	5 649 048,00	19 386 676,14	19 386 676,14
20	IMMOBILISATIONS INCORPORELLES (sauf 204)			
204	SUBV EQUIPEMENTS VERSEES			
21	IMMOBILISATIONS CORPORELLES			
22	IMMOBILISATIONS RECUES EN AFFECTATION			
23	IMMOBILISATIONS EN COURS			
	Total des recettes d'équipement	12 307 606,00	24 839 894,00	24 839 894,00
10	DOTATIONS, FONDS DIVERS ET RESERVES	1 820 000,00	2 090 000,00	2 090 000,00
10222	F.C.T.V.A.	1 820 000,00	2 060 000,00	2 060 000,00
10223	T.L.E.		30 000,00	30 000,00
138	AUTRES SUBVENTIONS D'INVESTISSEMENT NON TRANSFERABLES			
165	DEPOTS ET CAUTIONNEMENTS RECUS			
18	COMPTE DE LIAISON : AFFECTATIONS			
26	PARTICIPATIONS ET CREANCES RATTACHEES A DES PARTICIPATIONS			
27	AUTRES IMMOBILISATIONS FINANCIERES			
024	PRODUITS DES CESSIONS			
	Total des recettes financières	1 820 000,00	2 090 000,00	2 090 000,00
454	Opé. pour compte de tiers n°...(5)	10 000,00	10 000,00	10 000,00
	Total des recettes d'opérations pour compte de tiers	10 000,00	10 000,00	10 000,00
	TOTAL DES RECETTES REELLES	14 137 606,00	26 939 894,00	26 939 894,00

III - VOTE DU BUDGET	III
SECTION D'INVESTISSEMENT - DETAIL DES RECETTES	B2

Chap./ art(1)	Libellé (1)	Pour mémoire Budget précédent (2)	Propositions nouvelles (3)	Vote (4)
021	VIREMENT DE LA SECTION DE FONCTIONNEMENT	3 739 563,53	4 428 042,00	4 428 042,00
040	OPERATION D ORDRE DE TRANSFERTS ENTRE SECTIONS (8)(7)(9)	2 000 000,00	2 000 000,00	2 000 000,00
2804112	AMORT SUBV EQUIP ETAT	13 000,00	13 000,00	13 000,00
28041512	AMORT SUBV GD LYON	410 000,00	410 000,00	410 000,00
28041632	SUBV AMORT BUDG ANNEXE	100 000,00	100 000,00	100 000,00
2804171	AMORT SUBV EQUIP ETAB PUBLIC	5 000,00	5 000,00	5 000,00
2804182	AMORT SUBV ORG PUBLIC	8 000,00	8 000,00	8 000,00
280422	AMORT SUBV EQUIP TIERS	150 000,00	150 000,00	150 000,00
28051	AMORT DES LOGICIELS ET BREVETS	80 000,00	80 000,00	80 000,00
28068	AMORT AUTRES IMMOS INCORP	80 000,00	80 000,00	80 000,00
281578	AMORTISSEMENT MATERIEL DE VOIRIE	3 000,00	3 000,00	3 000,00
28158	AMORTISSEMENT D'IMMOS CORPO AUTRES INSTAL TECH MATERIEL ET OUTILLAGE INDUSTRIEL	50 000,00	50 000,00	50 000,00
28181	INSTALLATIONS GENERALES, AGENCEMENTS ET AMENAGEMENTS DIVERS	120 000,00	120 000,00	120 000,00
28182	MATERIEL DE TRANSPORT	160 000,00	160 000,00	160 000,00
28183	MATERIEL DE BUREAU ET MATERIEL INFORMATIQUE	100 000,00	100 000,00	100 000,00
28184	MOBILIER	180 000,00	180 000,00	180 000,00
28188	AUTRES	420 000,00	420 000,00	420 000,00
28283	MATERIEL DE BUREAU ET MATERIEL INFORMATIQUE	110 000,00	110 000,00	110 000,00
4817	PENALITES DE RENEGOCIATION DE LA DETTE	11 000,00	11 000,00	11 000,00
TOTAL DES PRELEVEMENTS PROVENANT DE LA SECTION DE FONCTIONNEMENT		5 739 563,53	6 428 042,00	6 428 042,00
041	OPERATIONS PATRIMONIALES(9)		2 000 000,00	2 000 000,00
2031	FRAIS ETUDES		2 000 000,00	2 000 000,00
TOTAL DES RECETTES D'ORDRE		5 739 563,53	8 428 042,00	8 428 042,00
TOTAL DES RECETTES D'INVESTISSEMENT DE L'EXERCICE (=Total des recettes réelles et d'ordre)		19 877 168,53	35 367 936,00	35 367 936,00

+	RESTES A REALISER N-1 (10)	
+	R 001 SOLDE D'EXECUTION POSITIF REPORTE OU ANTICIPE (10)	
=	TOTAL DES RECETTES D'INVESTISSEMENT CUMULEES	35 367 936,00

(1) Détailler les chapitres budgétaires par article conformément au plan de comptes appliqué par la commune ou l'établissement.

(2) Cf. Modalités de vote, I-B.

(3) Hors restes à réaliser.

(4) Le vote de l'organe délibérant porte uniquement sur les propositions nouvelles.

(5) Voir annexe IV-A9 pour le détail des opérations pour compte de tiers.

(6) Cf. définitions du chapitre des opérations d'ordre, RI 040 = DF 042.

(7) Aucune prévision budgétaire ne doit figurer à l'article 192 (cf. chapitre 024 <<produit des cessions d'immobilisations>>).

(8) Les comptes 15, 29, 39, 49 et 59 peuvent figurer dans le détail du chapitre 040 si la commune ou l'établissement applique le régime des provisions budgétaires.

(9) Cf. définitions du chapitre des opérations d'ordre, DI 041 = RI 041.

(10) Inscrire en cas de reprise des résultats de l'exercice précédent (après vote du compte administratif ou si reprise anticipée des résultats).

III - VOTE DU BUDGET	III
DETAIL DES CHAPITRES D'OPERATION D'EQUIPEMENT	B3

OPERATION D'EQUIPEMENT N° : 212(1)
LIBELLE : GS GRANDCLEMMENT REHAB

Art. (2)	Libellé (2)	Réalisations cumulées au 1/1/N	Restes à réaliser N-1 (3)(5) (a)	Propositions nouvelles (4)	Vote (4) (b)	Montant pour information (5) (b)
DEPENSES		2 440 835,93		1 182 399,00	1 182 399,00	
20	Immobilisations incorporelles					
204	Subventions d'équipement versées					
21	Immobilisations corporelles					
22	Immobilisations reçues en affect.					
23	Immobilisations en cours					
Autres		2 440 835,93		1 182 399,00	1 182 399,00	
2031	FRAIS D'ETUDES	385 158,38		61 550,00	61 550,00	
2313	IMMOBILISATIONS EN COURS CONSTRUCTIONS	2 075 677,55		1 120 849,00	1 120 849,00	

RECETTES (répartition) Pour information	Restes à réaliser N-1 (3) (c)	Recettes de l'exercice (d)
TOTAL RECETTES AFFECTÉES		
13 Subventions d'investissement		275 764,00
16 Emprunts et dettes assimilées		
20 Immobilisations incorporelles		
204 Subventions d'équipement versées		
21 Immobilisations corporelles		
22 Immobilisations reçues en affectation		
23 Immobilisations en cours		
Autres		

RESULTAT = (c+d)-(a+b)	-906 635,00
Excédent de financement si positif	
Besoin de financement si négatif	-906 635,00

(1) Ouvrir un cadre par opération.

(2) Détailler les articles conformément au plan de comptes appliqué par la commune ou l'établissement.

(3) A remplir uniquement en cas de reprise des résultats de l'exercice précédent, soit après le vote du compte administratif, soit en cas de reprise anticipée des résultats.

(4) Lorsque l'opération d'équipement constitue un chapitre faisant l'objet d'un vote, ces deux colonnes sont renseignées. Dans ce cas, le vote de l'assemblée porte uniquement sur les propositions nouvelles.

(5) Lorsque l'opération d'équipement est présentée pour information, seules ces deux colonnes sont renseignées.

III - VOTE DU BUDGET	III
DETAIL DES CHAPITRES D'OPERATION D'EQUIPEMENT	B3

OPERATION D'EQUIPEMENT N° : 213(1)

LIBELLE : GS CROIZAT

Art. (2)	Libellé (2)	Réalisations cumulées au 1/1/N	Restes à réaliser N-1 (3)(5) (a)	Propositions nouvelles (4)	Vote (4) (b)	Montant pour Information (5) (b)
	DEPENSES	3 188 414,58		3 015 000,00	3 015 000,00	
20	Immobilisations incorporelles					
204	Subventions d'équipement versées					
21	Immobilisations corporelles					
22	Immobilisations reçues en affect.					
23	Immobilisations en cours					
	Autres	3 188 414,58		3 015 000,00	3 015 000,00	
2031	FRAIS D'ETUDES	792 497,70		90 000,00	90 000,00	
2313	IMMOBILISATIONS EN COURS CONSTRUCTIONS	2 382 941,85		2 925 000,00	2 925 000,00	

RECETTES (répartition)		Restes à réaliser N-1 (3) (c)	Recettes de l'exercice (d)
Pour information			
TOTAL RECETTES AFFECTÉES			
13	Subventions d'investissement		
16	Emprunts et dettes assimilées		
20	Immobilisations incorporelles		
204	Subventions d'équipement versées		
21	Immobilisations corporelles		
22	Immobilisations reçues en affectation		
23	Immobilisations en cours		
	Autres		

RESULTAT = (c+d)-(a+b)	
Excédent de financement si positif	
Besoin de financement si négatif	3 015 000,00

(1) Ouvrir un cadre par opération.

(2) Détailler les articles conformément au plan de comptes appliqué par la commune ou l'établissement.

(3) A remplir uniquement en cas de reprise des résultats de l'exercice précédent, soit après le vote du compte administratif, soit en cas de reprise anticipée des résultats.

(4) Lorsque l'opération d'équipement constitue un chapitre faisant l'objet d'un vote, ces deux colonnes sont renseignées. Dans ce cas, le vote de l'assemblée porte uniquement sur les propositions nouvelles.

(5) Lorsque l'opération d'équipement est présentée pour information, seules ces deux colonnes sont renseignées.

III - VOTE DU BUDGET	III
DETAIL DES CHAPITRES D'OPERATION D'EQUIPEMENT	B3

OPERATION D'EQUIPEMENT N° : 215(1)

LIBELLE : EQUIP BEAUVERIE

Art. (2)	Libellé (2)	Réalisations cumulées au 1/1/N	Restes à réaliser N-1 (3)(5) (a)	Propositions nouvelles (4)	Vote (4) (b)	Montant pour information (5) (b)
DEPENSES		1 142 223,46		8 392 618,00	8 392 618,00	
20	Immobilisations incorporelles					
204	Subventions d'équipement versées					
21	Immobilisations corporelles					
22	Immobilisations reçues en affect.					
23	Immobilisations en cours					
	Autres	1 142 223,46		8 392 618,00	8 392 618,00	
2031	FRAIS D'ETUDES	1 139 223,46		348 862,00	348 862,00	
2313	IMMOBILISATIONS EN COURS CONSTRUCTIONS	3 000,00		8 043 756,00	8 043 756,00	

RECETTES (répartition)	Restes à réaliser N-1 (3) (c)	Recettes de l'exercice (d)
Pour information		
TOTAL RECETTES AFFECTEES		
13 Subventions d'investissement		3 676 176,00
16 Emprunts et dettes assimilées		
20 Immobilisations incorporelles		
204 Subventions d'équipement versées		
21 Immobilisations corporelles		
22 Immobilisations reçues en affectation		
23 Immobilisations en cours		
Autres		

RESULTAT = (c+d)-(a+b)	-4 717 442,00
Excédant de financement si positif	
Besoin de financement si négatif	-4 717 442,00

(1) Ouvrir un cadre par opération.

(2) Détailler les articles conformément au plan de comptes appliqué par la commune ou l'établissement.

(3) A remplir uniquement en cas de reprise des résultats de l'exercice précédent, soit après le vote du compte administratif, soit en cas de reprise anticipée des résultats.

(4) Lorsque l'opération d'équipement constitue un chapitre faisant l'objet d'un vote, ces deux colonnes sont renseignées. Dans ce cas, le vote de l'assemblée porte uniquement sur les propositions nouvelles.

(5) Lorsque l'opération d'équipement est présentée pour information, seules ces deux colonnes sont renseignées.

III - VOTE DU BUDGET	III
DETAIL DES CHAPITRES D'OPERATION D'EQUIPEMENT	B3

OPERATION D'EQUIPEMENT N° : 216(1)
LIBELLE : EQUIP O CARTAILHAC

Art. (2)	Libellé (2)	Réalisations cumulées au 1/1/N	Restes à réaliser N-1 (3)(5) (a)	Propositions nouvelles (4)	Vote (4) (b)	Montant pour information (5) (b)
	DEPENSES	52 770,00		594 156,00	594 156,00	
20	Immobilisations incorporelles					
204	Subventions d'équipement versées					
21	Immobilisations corporelles					
22	Immobilisations reçues en affect.					
23	Immobilisations en cours					
	Autres	52 770,00		594 156,00	594 156,00	
2031	FRAIS D'ETUDES	52 770,00		198 156,00	198 156,00	
2111	TERRAINS NUS			396 000,00	396 000,00	

RECETTES (répartition)		Restes à réaliser N-1 (3) (c)	Recettes de l'exercice (d)
Pour information			
TOTAL RECETTES AFFECTEES			
13	Subventions d'investissement		
16	Emprunts et dettes assimilées		
20	Immobilisations incorporelles		
204	Subventions d'équipement versées		
21	Immobilisations corporelles		
22	Immobilisations reçues en affectation		
23	Immobilisations en cours		
	Autres		

RESULTAT = (c+d)-(a+b)	
Excédent de financement si positif	
Besoin de financement si négatif	594 156,00

(1) Ouvrir un cadre par opération.

(2) Détailler les articles conformément au plan de comptes appliqué par la commune ou l'établissement.

(3) A remplir uniquement en cas de reprise des résultats de l'exercice précédent, soit après le vote du compte administratif, soit en cas de reprise anticipée des résultats.

(4) Lorsque l'opération d'équipement constitue un chapitre faisant l'objet d'un vote, ces deux colonnes sont renseignées. Dans ce cas, le vote de l'assemblée porte uniquement sur les propositions nouvelles.

(5) Lorsque l'opération d'équipement est présentée pour information, seules ces deux colonnes sont renseignées.

III - VOTE DU BUDGET	III
DETAIL DES CHAPITRES D'OPERATION D'EQUIPEMENT	83

OPERATION D'EQUIPEMENT N° : 217(1)
LIBELLE : DEVELOPPEMENT NUMERIQUE GS

Art. (2)	Libellé (2)	Réalisations cumulées au 1/1/N	Restes à réaliser N-1 (3)(5) (a)	Propositions nouvelles (4)	Vote (4) (b)	Montant pour information (5) (b)
	DÉPENSES	615 236,08		584 000,00	584 000,00	
20	Immobilisations incorporelles					
204	Subventions d'équipement versées					
21	Immobilisations corporelles					
22	Immobilisations reçues en affect.					
23	Immobilisations en cours					
	Autres	615 236,08		584 000,00	584 000,00	
2183	AUTRES IMMOBILISATIONS CORPORELLES MATERIEL DE BUREAU ET INFORMATIQUE	545 322,36		494 000,00	494 000,00	
2315	IMMOBILISATIONS EN COURS INSTALLATIONS MATERIEL ET OUTILLAGE TECHNIQUES	69 913,72		90 000,00	90 000,00	

RECETTES (répartition) Pour information	Restes à réaliser N-1 (3) (c)	Recettes de l'exercice (d)
TOTAL RECETTES AFFECTEES		
13 Subventions d'investissement		
16 Emprunts et dettes assimilées		
20 Immobilisations incorporelles		
204 Subventions d'équipement versées		
21 Immobilisations corporelles		
22 Immobilisations reçues en affectation		
23 Immobilisations en cours		
Autres		

RESULTAT = (c+d)-(a+b)	
Excédent de financement si positif	
Besoin de financement si négatif	584 000,00

(1) Ouvrir un cadre par opération.

(2) Détailler les articles conformément au plan de comptes appliqué par la commune ou l'établissement.

(3) A remplir uniquement en cas de reprise des résultats de l'exercice précédent, soit après le vote du compte administratif, soit en cas de reprise anticipée des résultats.

(4) Lorsque l'opération d'équipement constitue un chapitre faisant l'objet d'un vote, ces deux colonnes sont renseignées. Dans ce cas, le vote de l'assemblée porte uniquement sur les propositions nouvelles.

(5) Lorsque l'opération d'équipement est présentée pour information, seules ces deux colonnes sont renseignées.

III - VOTE DU BUDGET	III
DETAIL DES CHAPITRES D'OPERATION D'EQUIPEMENT	B3

OPERATION D'EQUIPEMENT N° : 800(1)

LIBELLE : CONSEILS DE QUARTIER

Art. (2)	Libellé (2)	Réalisations cumulées au 1/1/N	Restes à réaliser N-1 (3)(5) (a)	Propositions nouvelles (4)	Vote (4) (b)	Montant pour information (5) (b)
	DEPENSES	93 794,93		240 000,00	240 000,00	
20	Immobilisations incorporelles					
204	Subventions d'équipement versées					
21	Immobilisations corporelles					
22	Immobilisations reçues en affect.					
23	Immobilisations en cours					
	Autres	93 794,93		240 000,00	240 000,00	
2183	AUTRES IMMOBILISATIONS CORPORELLES MATÉRIEL DE BUREAU ET INFORMATIQUE	5 231,46		80 000,00	80 000,00	
2318	AUTRES IMMOBILISATIONS CORPORELLES EN COURS	88 563,47		160 000,00	160 000,00	

RECETTES (répartition)		Restes à réaliser N-1 (3) (c)	Recettes de l'exercice (d)
Pour information			
TOTAL RECETTES AFFECTÉES			
13	Subventions d'investissement		
16	Emprunts et dettes assimilées		
20	Immobilisations incorporelles		
204	Subventions d'équipement versées		
21	Immobilisations corporelles		
22	Immobilisations reçues en affectation		
23	Immobilisations en cours		
	Autres		

RESULTAT = (c+d)-(a+b)	
Excédent de financement si positif	
Besoin de financement si négatif	240 000,00

(1) Ouvrir un cadre par opération.

(2) Détailler les articles conformément au plan de comptes appliqué par la commune ou l'établissement.

(3) A remplir uniquement en cas de reprise des résultats de l'exercice précédent, soit après le vote du compte administratif, soit en cas de reprise anticipée des résultats.

(4) Lorsque l'opération d'équipement constitue un chapitre faisant l'objet d'un vote, ces deux colonnes sont renseignées. Dans ce cas, le vote de l'assemblée porte uniquement sur les propositions nouvelles.

(5) Lorsque l'opération d'équipement est présentée pour information, seules ces deux colonnes sont renseignées.

IV - ANNEXES	IV
PRESENTATION CROISEE PAR FONCTION - VUE D'ENSEMBLE (1)	A1

Libellé	01 OPERATIONS NON VENTILABLES	0 SERVICES GENERAUX DES ADMINISTRATIONS PUBLIQUES LOCALES	1 SECURITE ET SALUBRITE PUBLIQUES	2 ENSEIGNEMENT - FORMATION	3 CULTURE	4 SPORT ET JEUNESSE
INVESTISSEMENT						
DEPENSES						
Dépenses réelles	4 750 378,00	1 801 505,00	425 000,00	20 270 503,00	1 280 470,00	714 133,00
- Equipements municipaux (2)		1 694 620,00	425 000,00	6 397 330,00	1 280 470,00	714 133,00
- Equip. non municipaux (c204) (3)		96 885,00				
- Opérations financières	4 750 378,00					
Dépenses d'ordre	2 036 000,00					
Total dépenses de l'exercice	6 786 378,00	1 801 505,00	425 000,00	20 270 503,00	1 280 470,00	714 133,00
RAR N-1 et reports						
Total cumulé dépenses d'investissement	6 786 378,00	1 801 505,00	425 000,00	20 270 503,00	1 280 470,00	714 133,00
RECETTES						
Total recettes de l'exercice	29 904 718,14	10 000,00	290 810,00	4 111 057,00	751 826,00	
RAR N-1 et reports						
Total cumulé recettes d'investissement	29 904 718,14	10 000,00	290 810,00	4 111 057,00	751 826,00	

FONCTIONNEMENT						
DEPENSES						
Total dépenses de l'exercice	7 907 042,00	21 337 892,00	2 425 449,00	13 918 449,00	6 354 606,00	11 988 898,00
RAR N-1 et reports						
Total cumulé dépenses de fonctionnement	7 907 042,00	21 337 892,00	2 425 449,00	13 918 449,00	6 354 606,00	11 988 898,00
RECETTES						
Total recettes de l'exercice	67 309 345,00	1 985 859,00	103 000,00	1 681 869,00	535 900,00	992 346,00
RAR N-1 et reports						
Total cumulé recettes de fonctionnement	67 309 345,00	1 985 859,00	103 000,00	1 681 869,00	535 900,00	992 346,00

(1) La production de cet état est obligatoire pour les communes de 3 500 habitants et plus, les groupements comprenant au moins une telle commune, leurs établissements et services administratifs hormis les crèches des écoles et les services à activité unique érigés en établissement public ou budget annexe (L. 2312-3, R. 2311-1 et R. 2311-10). Dans les communes de 3 500 habitants et plus, le croisement par fonction est fait à un chiffre (correspondant à la fonction). Dans les communes de 10 000 habitants et plus, le croisement par fonction est fait au niveau le plus détaillé de la nomenclature fonctionnelle (sous-fonction ou rubrique). Les groupements et leurs établissements publics suivent les règles de production et de présentation applicables à la commune membre comptant le plus grand nombre d'habitants (articles L. 5211-36 à 1 et R. 5211-14 + L. 5711-1 et R. 5711-2 du CGCT).

(2) Ou biens de la structure intercommunale.

(3) Ou biens ne relevant pas de la structure intercommunale.

IV - ANNEXES	IV
PRESENTATION CROISEE PAR FONCTION - VUE D'ENSEMBLE (1)	A1

Libellé	5 INTERVENTIONS SOCIALES ET SANTE	6 FAMILLE	7 LOGEMENT	8 AMENAGEMENT ET SERVICES URBAINS, ENVIRONNEMENT	9 ACTION ECONOMIQUE	TOTAL
INVESTISSEMENT						
DEPENSES						
Dépenses réelles	561 902,00	1 309 107,00		2 218 938,00		33 331 838,00
- Equipements municipaux (2)	561 902,00	1 309 107,00		1 643 015,00		14 026 577,00
- Equip. non municipaux (c/204) (3)				335 923,00		432 808,00
- Opérations financières						4 760 378,00
Dépenses d'ordre						2 036 000,00
Total dépenses de l'exercice	561 902,00	1 309 107,00		2 218 938,00		35 367 835,00
RAR N-1 et reports						
Total cumulé dépenses d'investissement	561 902,00	1 309 107,00		2 218 938,00		35 367 835,00
RECETTES						
Total recettes de l'exercice		184 385,88		116 139,00		35 367 835,00
RAR N-1 et reports						
Total cumulé recettes d'investissement		184 385,88		116 139,00		35 367 835,00
FONCTIONNEMENT						
DEPENSES						
Total dépenses de l'exercice	2 720 060,00	4 896 271,00	287 858,00	5 227 275,00	1 167 233,00	78 231 131,00
RAR N-1 et reports						
Total cumulé dépenses de fonctionnement	2 720 060,00	4 896 271,00	287 858,00	5 227 275,00	1 167 233,00	78 231 131,00
RECETTES						
Total recettes de l'exercice	1 821 503,00	3 132 419,00	37 500,00	194 000,00	437 380,00	78 231 131,00
RAR N-1 et reports						
Total cumulé recettes de fonctionnement	1 821 503,00	3 132 419,00	37 500,00	194 000,00	437 380,00	78 231 131,00

IV - ANNEXES		IV
PRESENTATION CROISEE PAR FONCTION - VUE D'ENSEMBLE (1)		A1

Art.(1)	Libellé	01 OPERATIONS NON VENTILABLES	0 SERVICES GENERAUX DES ADMINISTRATIONS PUBLIQUES LOCALES	1 SECURITE ET SALUBRITE PUBLIQUES	2 ENSEIGNEMENT - FORMATION	3 CULTURE	4 SPORT ET JEUNESSE
INVESTISSEMENT							
DEPENSES							
Total dépenses d'investissement		6 786 378,00	1 801 505,00	425 000,00	20 270 503,00	1 280 470,00	714 133,00
Dépenses réelles		4 750 378,00	1 801 505,00	425 000,00	20 270 503,00	1 280 470,00	714 133,00
16	EMPRUNTS ET DETTES ASSIMILEES	4 750 378,00					
20	IMMOBILISATIONS INCORPORELLES		210 449,00		1 054 750,00	30 000,00	319 133,00
204	SUBV EQUIPEMENTS VERSEES		96 885,00				
21	IMMOBILISATIONS CORPORELLES		256 680,00		4 630 000,00	560 000,00	40 000,00
211	GS WALLON				105 000,00		
23	IMMOBILISATIONS EN COURS		1 227 511,00	425 000,00		890 470,00	355 000,00
4541	TRAVAUX EFFECTUES D'OFFICE POUR LE COMPTE DE TIERS - DEPENSES		10 000,00		712 580,00		
Opérations d'équipement					13 768 173,00		
212	GS GRANDCLEMMENT REHAB				1 182 399,00		
213	GS CROIZAT				3 015 000,00		
215	EQUIP BEAUVIERE				8 392 516,00		
219	EQUIP O CARTAILHAC				594 156,00		
217	DEVELOPPEMENT NUMERIQUE GS				584 000,00		
800	CONSEILS DE QUARTIER						
Opérations pour compte de tiers							
Dépenses d'ordre		2 036 000,00					
040	OPERATION D ORDRE DE TRANSFERTS ENTRE SECTIONS	36 000,00					
041	OPERATIONS PATRIMONIALES	2 000 000,00					
RECETTES							
Total recettes d'investissement		29 904 718,14	10 000,00	290 810,00	4 111 057,00	751 826,00	
Recettes réelles		21 476 676,14	10 000,00	290 810,00	4 111 057,00	751 826,00	
10	DOTATIONS, FONDS DIVERS ET RESERVES	2 090 000,00					
13	SUBVENTIONS D'INVESTISSEMENT RECUES			290 810,00	4 111 057,00	751 826,00	
16	EMPRUNTS ET DETTES ASSIMILEES	19 386 676,14					
4542	TRAVAUX EFFECTUES D'OFFICE POUR LE COMPTE DE TIERS - RECETTES		10 000,00				
Opérations pour compte de tiers							
Recettes d'ordre		8 428 042,00					
021	VIREMENT DE LA SECTION DE FONCTIONNEMENT	4 428 042,00					
040	OPERATION D ORDRE DE TRANSFERTS ENTRE SECTIONS	2 000 000,00					
041	OPERATIONS PATRIMONIALES	2 000 000,00					

IV - ANNEXES	IV
PRESENTATION CROISEE PAR FONCTION - VUE D'ENSEMBLE (1)	A1

Art.(1)	Libellé	5 INTERVENTIONS SOCIALES ET SANTE	6 FAMILLE	7 LOGEMENT	8 AMENAGEMENT ET SERVICES URBAINS, ENVIRONNEMENT	9 ACTION ECONOMIQUE	TOTAL
INVESTISSEMENT							
DEPENSES							
Total dépenses d'investissement		561 902,00	1 309 107,00		2 218 938,00		35 367 936,00
Dépenses réelles		561 902,00	1 309 107,00		2 218 938,00		33 331 936,00
16	EMPRUNTS ET DETTES ASSIMILEES						4 750 378,00
20	IMMOBILISATIONS INCORPORELLES	30 000,00	784 107,00		25 000,00		2 433 438,00
204	SUBV EQUIPEMENTS VERSEES				335 823,00		432 808,00
21	IMMOBILISATIONS CORPORELLES	50 000,00	520 000,00		1 085 000,00		7 141 680,00
211	GS WALLON						105 000,00
23	IMMOBILISATIONS EN COURS	481 902,00	25 000,00		533 015,00		4 450 478,00
4541	TRAVAUX EFFECTUES D'OFFICE POUR LE COMPTE DE TIERS - DEPENSES						10 000,00
Opérations d'équipement					240 000,00		14 008 173,00
212	GS GRANDCLEMENT REHAS						1 182 389,00
213	GS CROIZAT						3 015 000,00
215	EQUIP BEAUVERIE						8 392 618,00
216	EQUIP Q CARTAILHAC						594 156,00
217	DEVELOPPEMENT NUMERIQUE GS						584 000,00
800	CONSEILS DE QUARTIER				240 000,00		240 000,00
Opérations pour compte de tiers							
Dépenses d'ordre							2 036 000,00
040	OPERATION D'ORDRE DE TRANSFERTS ENTRE SECTIONS						36 000,00
041	OPERATIONS PATRIMONIALES						2 000 000,00
RECETTES							
Total recettes d'investissement			184 385,86		115 138,00		35 367 936,00
Recettes réelles			184 385,86		115 138,00		26 939 684,00
10	DOTATIONS, FONDS DIVERS ET RESERVES						2 090 000,00
13	SUBVENTIONS D'INVESTISSEMENT RECUES		184 385,86				5 453 217,86
18	EMPRUNTS ET DETTES ASSIMILEES						19 386 676,14
4542	TRAVAUX EFFECTUES D'OFFICE POUR LE COMPTE DE TIERS - RECETTES						10 000,00
Opérations pour compte de tiers							
Recettes d'ordre							8 428 042,00
021	VIREMENT DE LA SECTION DE FONCTIONNEMENT						4 428 042,00
040	OPERATION D'ORDRE DE TRANSFERTS ENTRE SECTIONS						2 000 000,00
041	OPERATIONS PATRIMONIALES						2 000 000,00

IV - ANNEXES	
PRESENTATION CROISEE PAR FONCTION - VUE D'ENSEMBLE (1)	IV A1

Art.(1)	Libellé	01 OPERATIONS NON VENTILABLES	0 SERVICES GENERAUX DES ADMINISTRATIONS PUBLIQUES LOCALES	1 SECURITE ET SALUBRITE PUBLIQUES	2 ENSEIGNEMENT - FORMATION	3 CULTURE	4 SPORT ET JEUNESSE
FUNCTIONNEMENT							
DEPENSES							
Total dépenses fonctionnement		7 907 042,00	21 337 992,00	2 425 449,00	13 918 449,00	6 354 806,00	11 988 896,00
Dépenses réelles		1 479 000,00	21 337 992,00	2 425 449,00	13 918 449,00	6 354 806,00	11 988 896,00
011	CHARGES A CARACTERE GENERAL	8 000,00	4 786 535,00	387 248,00	3 512 487,00	1 274 582,00	1 762 220,00
012	CHARGES DE PERSONNEL ET FRAIS ASSIMILES		13 514 016,00	2 049 703,00	10 223 012,00	3 924 524,00	8 023 676,00
85	AUTRES CHARGES DE GESTION COURANTE	20 000,00	3 057 441,00	8 500,00	182 750,00	1 154 100,00	2 149 000,00
88	CHARGES FINANCIERES	1 431 000,00					
67	CHARGES EXCEPTIONNELLES	20 080,00			200,00	1 400,00	54 000,00
Dépenses d'ordre		6 428 042,00					
023	VIREMENT A LA SECTION D'INVESTISSEMENT	4 428 042,00					
042	OPERATION D'ORDRE DE TRANSFERTS ENTRE SECTIONS	2 000 000,00					
RECETTES							
Total recettes de fonctionnement		87 309 345,00	1 985 859,00	103 000,00	1 681 869,00	535 900,00	992 346,00
Recettes réelles		67 273 345,00	1 985 859,00	103 000,00	1 681 869,00	535 900,00	992 346,00
013	ATTENUATIONS DE CHARGES		303 500,00				
70	PRODUITS DES SERVICES, DU DOMAINE ET VENTES DIVERSES		476 827,00	38 000,00	776 625,00	250 400,00	232 575,00
73	IMPOTS ET TAXES	43 528 892,00					
74	DOTATIONS, SUBVENTIONS ET PARTICIPATIONS	23 501 827,00	680 732,00	85 000,00	903 244,00	285 500,00	758 571,00
75	AUTRES PRODUITS DE GESTION COURANTE	152 628,00	525 000,00		2 000,00		1 200,00
77	PRODUITS EXCEPTIONNELS	20 000,00					
78	REPRISES SUR PROVISIONS	70 000,00					
Recettes d'ordre		36 000,00					
042	OPERATION D'ORDRE DE TRANSFERTS ENTRE SECTIONS	36 000,00					

(1) Pour le croisement par nature, le détail est fait selon le niveau de vote choisi par l'assemblée délibérante (chapitre, article ou article spécialisé).

IV - ANNEXES	IV
PRESENTATION CROISEE PAR FONCTION - VUE D'ENSEMBLE (1)	A1

Art.(1)	Libellé	5 INTERVENTIONS SOCIALES ET SANTE	6 FAMILLE	7 LOGEMENT	8 AMENAGEMENT ET SERVICES URBAINS, ENVIRONNEMENT	9 ACTION ECONOMIQUE	TOTAL
FONCTIONNEMENT							
DEPENSES							
Total dépenses fonctionnement		2 720 060,00	4 896 271,00	287 858,00	5 227 275,00	1 167 233,00	78 231 131,00
Dépenses réelles		2 720 060,00	4 896 271,00	287 858,00	5 227 275,00	1 167 233,00	71 803 089,00
011	CHARGES A CARACTERE GENERAL	118 569,00	701 070,00	36 700,00	1 977 479,00	76 470,00	14 601 356,00
012	CHARGES DE PERSONNEL ET FRAIS ASSIMILES	1 083 836,00	3 488 812,00	197 258,00	3 216 934,00	322 174,00	46 041 944,00
65	AUTRES CHARGES DE GESTION COURANTE	1 517 656,00	708 389,00	53 900,00	32 862,00	768 589,00	9 653 187,00
66	CHARGES FINANCIERES						1 431 000,00
67	CHARGES EXCEPTIONNELLES						75 800,00
<i>Dépenses d'ordre</i>							6 428 042,00
023	VIREMENT A LA SECTION D'INVESTISSEMENT						4 428 042,00
042	OPERATION D ORDRE DE TRANSFERTS ENTRE SECTIONS						2 000 000,00
RECETTES							
Total recettes de fonctionnement		1 821 503,00	3 132 419,00	37 500,00	194 000,00	437 390,00	78 231 131,00
Recettes réelles		1 821 503,00	3 132 419,00	37 500,00	194 000,00	437 390,00	78 195 131,00
013	ATTENUATIONS DE CHARGES						303 500,00
70	PRODUITS DES SERVICES, DU DOMAINE ET VENTES DIVERSES	59 379,00	1 095 238,00		6 000,00	115 500,00	3 050 344,00
73	IMPOTS ET TAXES						43 528 892,00
74	DOTATIONS, SUBVENTIONS ET PARTICIPATIONS	1 640 350,00	2 037 181,00	37 500,00	168 000,00	321 890,00	30 419 795,00
75	AUTRES PRODUITS DE GESTION COURANTE	121 774,00					802 800,00
77	PRODUITS EXCEPTIONNELS						20 000,00
78	REPRISES SUR PROVISIONS						70 000,00
<i>Recettes d'ordre</i>							36 000,00
042	OPERATION D ORDRE DE TRANSFERTS ENTRE SECTIONS						36 000,00

IV - ANNEXES	IV
ELEMENTS DU BILAN	
PRESENTATION CROISEE PAR FONCTION - DETAIL FONCTIONNEMENT	A1.1

FONCTION 0 - SERVICES GENERAUX DES ADMINISTRATIONS PUBLIQUES LOCALES

(1)	Libellé	01 OPERATIONS NON VENTILABLES	02 ADMINISTRATIO N GENERALE	03 JUSTICE	04 RELATIONS INTERNATIONAL ES	Total
	DEPENSES (2)	7 907 042,00	21 271 192,00	32 900,00	33 900,00	29 246 034,00
	Dépenses de l'exercice	7 907 042,00	21 271 192,00	32 900,00	33 900,00	29 246 034,00
011	CHARGES A CARACTERE GENERAL	8 000,00	4 718 635,00	32 900,00	15 000,00	4 774 535,00
012	CHARGES DE PERSONNEL ET FRAIS ASSIMILES		13 514 016,00			13 514 016,00
023	VIREMENT A LA SECTION D'INVESTISSEMENT	4 428 042,00				4 428 042,00
042	OPERATION D ORDRE DE TRANSFERTS ENTRE SECTIONS	2 000 000,00				2 000 000,00
85	AUTRES CHARGES DE GESTION COURANTE	20 000,00	3 038 541,00		18 900,00	3 077 441,00
86	CHARGES FINANCIERES	1 431 000,00				1 431 000,00
67	CHARGES EXCEPTIONNELLES	20 000,00				20 000,00
	Restes à réaliser - reports					
	RECETTES (2)	67 309 345,00	1 940 959,00	28 000,00	18 900,00	69 285 204,00
	Recettes de l'exercice	67 309 345,00	1 940 959,00	28 000,00	18 900,00	69 285 204,00
013	ATTENUATIONS DE CHARGES		303 500,00			303 500,00
042	OPERATION D ORDRE DE TRANSFERTS ENTRE SECTIONS	36 000,00				36 000,00
70	PRODUITS DES SERVICES, DU DOMAINE ET VENTES DIVERSES		476 827,00			476 827,00
73	IMPOTS ET TAXES	43 528 892,00				43 528 892,00
74	DOTATIONS, SUBVENTIONS ET PARTICIPATIONS	23 501 827,00	635 832,00	28 000,00	18 900,00	24 182 559,00
75	AUTRES PRODUITS DE GESTION COURANTE	152 626,00	525 000,00			677 626,00
77	PRODUITS EXCEPTIONNELS	20 000,00				20 000,00
78	REPRISES SUR PROVISIONS	70 000,00				70 000,00
	Restes à réaliser - reports					
	SOLDES (2)	69 402 303,00	-19 330 233,00	-5 900,00	-15 000,00	40 050 170,00

IV - ANNEXES	IV
ELEMENTS DU BILAN	
PRESENTATION CROISEE PAR FONCTION - DETAIL FONCTIONNEMENT	A1.1

FONCTION 0 - SERVICES GENERAUX DES ADMINISTRATIONS PUBLIQUES LOCALES

(1)	Libellé	Sous-fonction 02 ADMINISTRATION GENERALE							Sous-fonction 04 RELATIONS INTERNATIONALES	
		020 ADMINISTRATIO N GENERALE DE LA COLLECTIVITE	021 ASSEMBLEE LOCALE	022 ADMINISTRATIO N GENERALE DE L'ETAT	023 INFORMATION, COMMUNICATIO N, PUBLICITE	024 FETES ET CEREMONIES	025 AIDES AUX ASSOCIATIONS (NON CLASSEES AILLEURS)	026 CIMETIERES ET POMPES FUNEBRES	041 SUBVENTION GLOBALE	048 AUTRES ACTIONS COOP DECENTR.
	DEPENSES (2)	15 729 159,00	624 957,00	729 937,00	1 095 835,00	229 447,00	2 771 877,00	89 880,00	18 900,00	15 000,00
	Dépenses de l'exercice	15 729 159,00	624 957,00	729 937,00	1 095 835,00	229 447,00	2 771 877,00	89 880,00	18 900,00	15 000,00
011	CHARGES A CARACTERE GENERAL	3 871 952,00	122 500,00	26 170,00	231 600,00	85 640,00	290 693,00	89 880,00		15 000,00
	CHARGES DE PERSONNEL ET FRAIS ASSIMILES	11 857 207,00		703 767,00	854 235,00	88 607,00				
023	VIREMENT A LA SECTION D'INVESTISSEMENT									
042	OPERATION D'ORDRE DE TRANSFERTS ENTRE SECTIONS									
65	AUTRES CHARGES DE GESTION COURANTE		502 457,00			55 000,00	2 481 084,00		18 900,00	
66	CHARGES FINANCIERES									
67	CHARGES EXCEPTIONNELLES									
	Restes à réaliser - reports									
	RECETTES (2)	1 288 572,00		30 760,00	35 000,00		545 627,00	60 000,00	18 900,00	
	Recettes de l'exercice	1 288 572,00		30 760,00	35 000,00		545 627,00	60 000,00	18 900,00	
013	ATTENUATIONS DE CHARGES	303 500,00								
042	OPERATION D'ORDRE DE TRANSFERTS ENTRE SECTIONS									
70	PRODUITS DES SERVICES, DU DOMAINE ET VENTES DIVERSES				21 000,00		355 627,00	60 000,00		
73	IMPOTS ET TAXES									
74	DOTATIONS, SUBVENTIONS ET PARTICIPATIONS	440 072,00		30 760,00	15 000,00		150 000,00		18 900,00	
75	AUTRES PRODUITS DE GESTION COURANTE	525 000,00								
77	PRODUITS EXCEPTIONNELS									
78	REPRISES SUR PROVISIONS									
	Restes à réaliser - reports									
	SOLES (2)	-14 480 587,00	-624 957,00	-699 177,00	-1 059 835,00	-229 447,00	-2 226 350,00	-29 880,00		-15 000,00

(1) Pour le croisement par nature, le détail est fait selon le niveau de vote choisi par l'assemblée délibérante (chapitre, article ou article spécialisé).

(2) Le solde correspond à la différence entre les recettes et les dépenses. Les dépenses et les recettes correspondent à la somme des dépenses et des recettes de l'exercice ainsi que des restes à réaliser et des reports (lignes budgétaires 001 et 002). Les lignes reports 001 et 002 apparaissent à la colonne 01-Non ventilables.

IV - ANNEXES	IV
ELEMENTS DU BILAN	
PRESENTATION CROISEE PAR FONCTION - DETAIL FONCTIONNEMENT	A1.1

FONCTION 1 - SECURITE ET SALUBRITE PUBLIQUES

(1)	Libellé	11 SECURITE INTERIEURE	12 HYGIENE ET SALUBRITE PUBLIQUE	Total
	DEPENSES (2)	2 403 217,00	22 232,00	2 425 449,00
	Dépenses de l'exercice	2 403 217,00	22 232,00	2 425 449,00
011	CHARGES À CARACTÈRE GÉNÉRAL	353 514,00	13 732,00	367 246,00
012	CHARGES DE PERSONNEL ET FRAIS ASSIMILÉS	2 049 703,00		2 049 703,00
023	VIREMENT À LA SECTION D'INVESTISSEMENT			
042	OPÉRATION D'ORDRE DE TRANSFERTS ENTRE SECTIONS			
65	AUTRES CHARGES DE GESTION COURANTE		6 500,00	6 500,00
66	CHARGES FINANCIÈRES			
67	CHARGES EXCEPTIONNELLES			
	Restes à réaliser - reports			
	RECETTES (2)	103 000,00		103 000,00
	Recettes de l'exercice	103 000,00		103 000,00
013	ATTÉNUATIONS DE CHARGES			
042	OPÉRATION D'ORDRE DE TRANSFERTS ENTRE SECTIONS			
70	PRODUITS DES SERVICES, DU DOMAINE ET VENTES DIVERSES	38 000,00		38 000,00
73	IMPÔTS ET TAXES			
74	DOTATIONS, SUBVENTIONS ET PARTICIPATIONS	65 000,00		65 000,00
75	AUTRES PRODUITS DE GESTION COURANTE			
77	PRODUITS EXCEPTIONNELS			
78	REPRISES SUR PROVISIONS			
	Restes à réaliser - reports			
	SOLDES (2)	-2 300 217,00	-22 232,00	-2 322 449,00

IV - ANNEXES	IV
ELEMENTS DU BILAN	
PRESENTATION CROISEE PAR FONCTION - DETAIL FONCTIONNEMENT	A1.1

FONCTION 1 - SECURITE ET SALUBRITE PUBLIQUES

(1)	Libellé	Sous-fonction 11 SECURITE INTERIEURE				
		110 SERVICES COMMUNS	111 POLICE NATIONALE	112 POLICE MUNICIPALE	113 POMPIERS, INCENDIES ET SECOURS	114 AUTRES SERVICES DE PROTECTION CIVILE
	DEPENSES (2)	1 407 434,00	2 600,00	993 183,00		
	Dépenses de l'exercice	1 407 434,00	2 600,00	993 183,00		
011	CHARGES A CARACTERE GENERAL	228 914,00	2 500,00	122 000,00		
	CHARGES DE PERSONNEL ET FRAIS ASSIMILES					
012	VIREMENT A LA SECTION D'INVESTISSEMENT	1 178 520,00		871 183,00		
023	OPERATION D ORDRE DE TRANSFERTS ENTRE SECTIONS					
042	AUTRES CHARGES DE GESTION COURANTE					
65	CHARGES FINANCIERES					
66	CHARGES EXCEPTIONNELLES					
67						
	Restes à réaliser - reports					
	RECETTES (2)	38 000,00		65 000,00		
	Recettes de l'exercice	38 000,00		65 000,00		
013	ATTENUATIONS DE CHARGES					
042	OPERATION D ORDRE DE TRANSFERTS ENTRE SECTIONS					
	PRODUITS DES SERVICES, DU DOMAINE ET VENTES DIVERSES	38 000,00				
70	IMPOTS ET TAXES					
73	DOTATIONS, SUBVENTIONS ET PARTICIPATIONS			65 000,00		
74	AUTRES PRODUITS DE GESTION COURANTE					
75	PRODUITS EXCEPTIONNELS					
77	REPRISES SUR PROVISIONS					
76						
	Restes à réaliser - reports					
	SOLDÉS (2)	-1 369 434,00	-2 600,00	-928 183,00		

(1) Pour le croisement par nature, le détail est fait selon le niveau de vote choisi par l'assemblée délibérante (chapitre, article ou article spécialisé).

(2) Le solde correspond à la différence entre les recettes et les dépenses. Les dépenses et les recettes correspondent à la somme des dépenses et des recettes de l'exercice ainsi que des restes à réaliser et des reports (lignes budgétaires 001 et 002). Les lignes reports 001 et 002 apparaissent à la colonne 01-Non ventilables.

IV - ANNEXES	IV
ELEMENTS DU BILAN	
PRESENTATION CROISEE PAR FONCTION - DETAIL FONCTIONNEMENT	A1.1

FONCTION 2 - ENSEIGNEMENT - FORMATION

(1)	Libellé	20 SERVICES COMMUNS	21 ENSEIGNEMENT DU PREMIER DEGRE	22 ENSEIGNEMENT OU DEUXIEME DEGRE	23 ENSEIGNEMENT SUPERIEUR	24 FORMATION CONTINUE	25 SERVICES ANNEXES DE L'ENSEIGNEMENT	Total
	DEPENSES (2)	3 220 356,00	9 240 799,00	12 050,00			1 445 244,00	13 918 449,00
	Dépenses de l'exercice	3 220 356,00	9 240 799,00	12 050,00			1 445 244,00	13 918 449,00
011	CHARGES A CARACTERE GENERAL	2 067 443,00					1 445 044,00	3 512 487,00
012	CHARGES DE PERSONNEL ET FRAIS ASSIMILES	882 213,00	9 240 799,00					10 223 012,00
023	VIREMENT A LA SECTION D'INVESTISSEMENT							
042	OPERATION D'ORDRE DE TRANSFERTS ENTRE SECTIONS							
65	AUTRES CHARGES DE GESTION COURANTE	170 700,00		12 050,00				182 750,00
66	CHARGES FINANCIERES							
67	CHARGES EXCEPTIONNELLES						200,00	200,00
	Restes à réaliser - reports							
	RECETTES (2)	18 074,00	896 244,00				769 551,00	1 681 869,00
	Recettes de l'exercice	18 074,00	896 244,00				769 551,00	1 681 869,00
013	ATTENUATIONS DE CHARGES							
042	OPERATION D'ORDRE DE TRANSFERTS ENTRE SECTIONS							
70	PRODUITS DES SERVICES, DU DOMAINE ET VENTES DIVERSES	7 074,00					769 551,00	776 625,00
73	IMPOTS ET TAXES							
74	DOTATIONS, SUBVENTIONS ET PARTICIPATIONS	7 000,00	896 244,00					903 244,00
75	AUTRES PRODUITS DE GESTION COURANTE	2 000,00						2 000,00
77	PRODUITS EXCEPTIONNELS							
78	REPRISES SUR PROVISIONS							
	Restes à réaliser - reports							
	SOLDES (2)	-3 204 282,00	-8 344 555,00	-12 050,00			-675 693,00	-12 236 580,00

IV - ANNEXES	IV
ELEMENTS DU BILAN	
PRESENTATION CROISEE PAR FONCTION - DETAIL FONCTIONNEMENT	A1.1

FONCTION 2 - ENSEIGNEMENT - FORMATION

(1)	Libellé	SUPPORTS ET ENSEIGNEMENT DU PREMIER DEGRE			Sous-fonction 25 SERVICES ANNEXES DE L'ENSEIGNEMENT				
		211 ECOLES MATERNELLES	212 ECOLES PRIMAIRES	213 CLASSES REGROUPEES	251 HEBERGEMENT ET RESTAURATION SCOLAIRE	252 TRANSPORTS SCOLAIRES	253 SPORT SCOLAIRE	254 MEDECINE SCOLAIRE	255 CLASSES DE DECOUVERTE ET AUTRES SERVICES ANNEXES DE L'ENSEIGNEMENT
	DEPENSES (2)	4 973 235,00	4 267 564,00		617 000,00		396 640,00		231 604,00
	Dépenses de l'exercice	4 973 235,00	4 267 564,00		617 000,00		396 640,00		231 604,00
011	CHARGES A CARACTERE GENERAL				616 800,00				231 604,00
012	CHARGES DE PERSONNEL ET FRAIS ASSIMILES	4 973 235,00	4 267 564,00						
023	VIREMENT A LA SECTION D'INVESTISSEMENT								
042	OPERATION D ORDRE DE TRANSFERTS ENTRE SECTIONS								
65	AUTRES CHARGES DE GESTION COURANTE								
66	CHARGES FINANCIERES								
67	CHARGES EXCEPTIONNELLES				200,00				
	Restes à réaliser - reports								
	RECETTES (2)			896 244,00	720 000,00		15 883,00		33 688,00
	Recettes de l'exercice			896 244,00	720 000,00		15 883,00		33 688,00
013	ATTENUATIONS DE CHARGES								
042	OPERATION D ORDRE DE TRANSFERTS ENTRE SECTIONS								
70	PRODUITS DES SERVICES, DU DOMAINE ET VENTES DIVERSES				720 000,00		15 883,00		33 688,00
73	IMPOTS ET TAXES								
74	DOTATIONS, SUBVENTIONS ET PARTICIPATIONS			896 244,00					
75	AUTRES PRODUITS DE GESTION COURANTE								
77	PRODUITS EXCEPTIONNELS								
78	REPRISES SUR PROVISIONS								
	Restes à réaliser - reports								
	SOLDES (2)	-4 973 235,00	-4 267 564,00	896 244,00	-97 000,00		-380 777,00		-197 916,00

(1) Pour le croisement par nature, le détail est fait selon le niveau de vote choisi par l'assemblée délibérante (chapitre, article ou article spécialisé).

(2) Le solde correspond à la différence entre les recettes et les dépenses. Les dépenses et les recettes correspondent à la somme des dépenses et des recettes de l'exercice ainsi que des restes à réaliser et des reports (lignes budgétaires 001 et 002). Les lignes reports 001 et 002 apparaissent à la colonne 01-Non ventilables.

IV - ANNEXES	IV
ELEMENTS DU BILAN	
PRESENTATION CROISEE PAR FONCTION - DETAIL FONCTIONNEMENT	A1.1

FONCTION 3 - CULTURE

(1)	Libellé	30 SERVICES COMMUNS	31 EXPRESSION ARTISTIQUE	32 CONSERVATION ET DIFFUSION DES PATRIMOINES	33 ACTION CULTURELLE	Total
	DEPENSES (2)					
	Dépenses de l'exercice	302 000,00	2 454 947,00	1 682 386,00	1 915 273,00	6 354 606,00
011	CHARGES A CARACTERE GENERAL	302 000,00	2 454 947,00	1 682 386,00	1 915 273,00	6 354 606,00
	CHARGES A CARACTERE GENERAL	302 000,00	417 044,00	228 938,00	326 600,00	1 274 582,00
012	CHARGES DE PERSONNEL ET FRAIS ASSIMILES		2 036 503,00	1 453 448,00	434 573,00	3 924 524,00
023	VIREMENT A LA SECTION D'INVESTISSEMENT					
042	OPERATION D ORDRE DE TRANSFERTS ENTRE SECTIONS					
65	AUTRES CHARGES DE GESTION COURANTE				1 154 100,00	1 154 100,00
66	CHARGES FINANCIERES					
87	CHARGES EXCEPTIONNELLES		1 400,00			1 400,00
	Restes à réaliser - reports					
	RECETTES (2)					
	Recettes de l'exercice		517 400,00	18 500,00		535 900,00
013	ATTENUATIONS DE CHARGES		517 400,00	18 500,00		535 900,00
042	OPERATION D ORDRE DE TRANSFERTS ENTRE SECTIONS					
70	PRODUITS DES SERVICES, DU DOMAINE ET VENTES DIVERSES		247 400,00	3 000,00		250 400,00
73	IMPOTS ET TAXES					
74	DOTATIONS, SUBVENTIONS ET PARTICIPATIONS		270 000,00	15 500,00		285 500,00
75	AUTRES PRODUITS DE GESTION COURANTE					
77	PRODUITS EXCEPTIONNELS					
78	REPRISES SUR PROVISIONS					
	Restes à réaliser - reports					
	SOLDES (2)	-302 000,00	-1 937 547,00	-1 663 886,00	-1 915 273,00	-5 818 706,00

IV - ANNEXES	IV
ELEMENTS DU BILAN	
PRESENTATION CROISEE PAR FONCTION - DETAIL FONCTIONNEMENT	A1.1

FONCTION 3 - CULTURE

(1)	Libellé	Sous-fonction 31 EXPRESSION ARTISTIQUE				Sous-fonction 32 CONSERVATION ET DIFFUSION DES PATRIMOINES			
		311 EXPRESSION MUSICALE, LYRIQUE ET CHOREGRAPHIQUE	312 ARTS PLASTIQUES ET AUTRES ACTIVITES ARTISTIQUES	313 THEATRES	314 CINEMAS ET AUTRES SALLES DE SPECTACLES	321 BIBLIOTHEQUES ET MEDIATHEQUES	322 MUSEES	323 ARCHIVES	324 ENTRETIEN DU PATRIMOINE CULTUREL
	DEPENSES (2)	1 370 052,00	26 344,00	876 530,00	183 011,00	1 880 388,00			2 000,00
	Dépenses de l'exercice	1 370 052,00	26 344,00	876 530,00	183 011,00	1 880 388,00			2 000,00
011	CHARGES A CARACTERE GENERAL	51 600,00	26 344,00	313 200,00	26 900,00	226 938,00			2 000,00
012	CHARGES DE PERSONNEL ET FRAIS ASSIMILES	1 318 462,00		563 330,00	154 711,00	1 453 448,00			
023	VIREMENT A LA SECTION D'INVESTISSEMENT								
042	OPERATION D'ORDRE DE TRANSFERTS ENTRE SECTIONS								
05	AUTRES CHARGES DE GESTION COURANTE								
06	CHARGES FINANCIERES								
07	CHARGES EXCEPTIONNELLES				1 400,00				
	Restes à réaliser - reports								
	RECETTES (2)	252 000,00	5 400,00	230 000,00	30 000,00	18 500,00			
	Recettes de l'exercice	252 000,00	5 400,00	230 000,00	30 000,00	18 500,00			
013	ATTENUATIONS DE CHARGES								
042	OPERATION D'ORDRE DE TRANSFERTS ENTRE SECTIONS								
70	PRODUITS DES SERVICES, DU DOMAINE ET VENTES DIVERSES	92 000,00	5 400,00	120 000,00	30 000,00	3 000,00			
73	IMPOTS ET TAXES								
74	DOTATIONS, SUBVENTIONS ET PARTICIPATIONS	160 000,00		110 000,00		15 500,00			
75	AUTRES PRODUITS DE GESTION COURANTE								
77	PRODUITS EXCEPTIONNELS								
78	REPRISES SUR PROVISIONS								
	Restes à réaliser - reports								
	SOLDES (2)	-1 118 062,00	-19 944,00	-646 530,00	-153 011,00	-1 661 888,00			-2 000,00

(1) Pour le croisement par nature, le détail est fait selon le niveau de vote choisi par l'assemblée délibérante (chapitre, article ou article spécialisé).

(2) Le solde correspond à la différence entre les recettes et les dépenses. Les dépenses et les recettes correspondent à la somme des dépenses et des recettes de l'exercice ainsi que des restes à réaliser et des reports (lignes budgétaires 001 et 002). Les lignes reports 001 et 002 apparaissent à la colonne 01-Non ventilables.

IV - ANNEXES	IV
ELEMENTS DU BILAN	
PRESENTATION CROISEE PAR FONCTION - DETAIL FONCTIONNEMENT	A1.1

FONCTION 4 - SPORT ET JEUNESSE

(1)	Libellé	40 SERVICES COMMUNS	41 SPORTS	42 JEUNESSE	Total
	DEPENSES (2)	4 714 046,00	407 300,00	6 867 550,00	11 988 896,00
	Dépenses de l'exercice	4 714 046,00	407 300,00	6 867 550,00	11 988 896,00
011	CHARGES A CARACTERE GENERAL	651 390,00	338 300,00	772 530,00	1 762 220,00
012	CHARGES DE PERSONNEL ET FRAIS ASSIMILES	2 538 656,00		6 485 020,00	8 023 676,00
023	VIREMENT A LA SECTION D'INVESTISSEMENT				
042	OPERATION D ORDRE DE TRANSFERTS ENTRE SECTIONS				
85	AUTRES CHARGES DE GESTION COURANTE	1 524 000,00	69 000,00	555 000,00	2 149 000,00
86	CHARGES FINANCIERES				
67	CHARGES EXCEPTIONNELLES			54 000,00	54 000,00
	Restes à réaliser - reports				
	RECETTES (2)	47 200,00	131 000,00	814 146,00	992 346,00
	Recettes de l'exercice	47 200,00	131 000,00	814 146,00	992 346,00
013	ATTENUATIONS DE CHARGES				
042	OPERATION D ORDRE DE TRANSFERTS ENTRE SECTIONS				
70	PRODUITS DES SERVICES, DU DOMAINE ET VENTES DIVERSES	6 000,00	21 000,00	205 575,00	232 575,00
73	IMPOTS ET TAXES				
74	DOTATIONS, SUBVENTIONS ET PARTICIPATIONS	40 000,00	110 000,00	608 571,00	758 571,00
75	AUTRES PRODUITS DE GESTION COURANTE	1 200,00			1 200,00
77	PRODUITS EXCEPTIONNELS				
78	REPRISES SUR PROVISIONS				
	Restes à réaliser - reports				
	SOLDES (2)	-4 666 846,00	-276 300,00	-6 053 404,00	-10 996 550,00

IV - ANNEXES	IV
ELEMENTS DU BILAN	
PRESENTATION CROISEE PAR FONCTION - DETAIL FONCTIONNEMENT	A1.1

FONCTION 4 - SPORT ET JEUNESSE

(1)	Libellé	Sous-fonction 41 SPORTS					Sous-fonction 42 JEUNESSE		
		411 SALLES DE SPORT, GYMNASES	412 STADES	413 PISCINES	414 AUTRES EQUIPEMENTS SPORTIFS OU DE LOISIR	415 MANIFESTATION & SPORTIVES	421 CENTRES DE LOISIRS	422 AUTRES ACTIVITES POUR LES JEUNES	423 COLONIES DE VACANCES
	DEPENSES (2)	7 200,00	185 000,00	25 300,00	85 800,00	104 000,00	110 900,00	6 552 650,00	104 000,00
	Dépenses de l'exercice	7 200,00	185 000,00	25 300,00	85 800,00	104 000,00	110 900,00	6 552 650,00	104 000,00
011	CHARGES A CARACTERE GENERAL	7 200,00	185 000,00	25 300,00	16 800,00	104 000,00	110 900,00	5 57 630,00	104 000,00
	CHARGES DE PERSONNEL ET FRAIS ASSIMILES							5 485 020,00	
023	VIREMENT A LA SECTION D'INVESTISSEMENT								
042	OPERATION D ORDRE DE TRANSFERTS ENTRE SECTIONS								
86	AUTRES CHARGES DE GESTION COURANTE				69 000,00			556 000,00	
86	CHARGES FINANCIERES								
67	CHARGES EXCEPTIONNELLES							54 000,00	
	Restes à réaliser - reports								
	RECETTES (2)	110 000,00		21 000,00			131 687,00	844 492,00	37 967,00
	Recettes de l'exercice	110 000,00		21 000,00			131 687,00	844 492,00	37 967,00
013	ATTENUATIONS DE CHARGES								
042	OPERATION D ORDRE DE TRANSFERTS ENTRE SECTIONS								
70	PRODUITS DES SERVICES, DU DOMAINE ET VENTES DIVERSES			21 000,00			131 687,00	52 188,00	21 700,00
73	IMPOTS ET TAXES								
74	DOTATIONS, SUBVENTIONS ET PARTICIPATIONS	110 000,00						592 304,00	16 267,00
75	AUTRES PRODUITS DE GESTION COURANTE								
77	PRODUITS EXCEPTIONNELS								
78	REPRISES SUR PROVISIONS								
	Restes à réaliser - reports								
	SOLES (2)	102 800,00	-185 000,00	-4 300,00	-85 800,00	-104 000,00	20 787,00	-8 008 158,00	-66 033,00

(1) Pour le croisement par nature, le détail est fait selon le niveau de vote choisi par l'assemblée délibérante (chapitre, article ou article spécialisé).

(2) Le solde correspond à la différence entre les recettes et les dépenses. Les dépenses et les recettes correspondent à la somme des dépenses et des recettes de l'exercice ainsi que des restes à réaliser et des reports (lignes budgétaires 001 et 002). Les lignes reports 001 et 002 apparaissent à la colonne 01-Non ventilables.

IV - ANNEXES	IV
ELEMENTS DU BILAN	
PRESENTATION CROISEE PAR FONCTION - DETAIL FONCTIONNEMENT	A1.1

FONCTION 5 - INTERVENTIONS SOCIALES ET SANTE

(1)	Libellé	61 SANTE	52 INTERVENTIONS SOCIALES	Total
	DEPENSES (2)	1 063 343,00	1 656 717,00	2 720 060,00
	Dépenses de l'exercice	1 063 343,00	1 656 717,00	2 720 060,00
011	CHARGES A CARACTERE GENERAL	41 969,00	78 600,00	118 569,00
	CHARGES DE PERSONNEL ET FRAIS ASSIMILES			
012		926 724,00	157 111,00	1 083 835,00
023	VIREMENT A LA SECTION D'INVESTISSEMENT			
042	OPERATION D'ORDRE DE TRANSFERTS ENTRE SECTIONS			
65	AUTRES CHARGES DE GESTION COURANTE	94 650,00	1 423 006,00	1 517 656,00
66	CHARGES FINANCIERES			
67	CHARGES EXCEPTIONNELLES			
	Restes à réaliser - reports			
	RÉCETTES (2)	1 584 000,00	237 603,00	1 821 603,00
	Recettes de l'exercice	1 584 000,00	237 603,00	1 821 603,00
013	ATTENUATIONS DE CHARGES			
042	OPERATION D'ORDRE DE TRANSFERTS ENTRE SECTIONS			
70	PRODUITS DES SERVICES, DU DOMAINE ET VENTES DIVERSES		59 379,00	59 379,00
73	IMPOTS ET TAXES			
74	DOTATIONS, SUBVENTIONS ET PARTICIPATIONS	1 584 000,00	56 350,00	1 640 350,00
75	AUTRES PRODUITS DE GESTION COURANTE		121 774,00	121 774,00
77	PRODUITS EXCEPTIONNELS			
78	REPRISES SUR PROVISIONS			
	Restes à réaliser - reports			
	SOLDES (2)	520 857,00	-1 419 214,00	-898 357,00

IV - ANNEXES	IV
ELEMENTS DU BILAN	
PRESENTATION CROISEE PAR FONCTION - DETAIL FONCTIONNEMENT	A1.1

FONCTION 5 - INTERVENTIONS SOCIALES ET SANTE

(1)	Libellé	Sous-fonction 51 SANTE			Sous-fonction 52 INTERVENTIONS SOCIALES				
		510 SERVICES COMMUNS	511 DISPENSAIRES ET AUTRES ETABLISSEMENTS SANITAIRES	512 ACTIONS DE PREVENTION SANITAIRE	520 SERVICES COMMUNS	521 SERVICES A CARACTERE SOCIAL POUR HANDICAPES ET INADAPTES	522 ACTIONS EN FAVEUR DE L'ENFANCE ET DE L'ADOLESCENCE	523 ACTIONS EN FAVEUR DES PERSONNES EN DIFFICULTE	524 AUTRES SERVICES
	DEPENSES (2)	954 873,00		108 470,00	1 563 901,00			92 816,00	
	Dépenses de l'exercice	954 873,00		108 470,00	1 563 901,00			92 816,00	
011	CHARGES A CARACTERE GENERAL	28 149,00		13 820,00	18 600,00			58 000,00	
012	CHARGES DE PERSONNEL ET FRAIS ASSIMILES	926 724,00			124 295,00			32 816,00	
023	VIREMENT A LA SECTION D'INVESTISSEMENT								
042	OPERATION D'ORDRE DE TRANSFERTS ENTRE SECTIONS								
66	AUTRES CHARGES DE GESTION COURANTE			94 650,00	1 421 006,00			2 000,00	
68	CHARGES FINANCIERES								
67	CHARGES EXCEPTIONNELLES								
	Restes à réaliser - reports								
	RECETTES (2)	1 584 000,00				121 774,00		115 729,00	
	Recettes de l'exercice	1 584 000,00				121 774,00		115 729,00	
013	ATTENUATIONS DE CHARGES								
042	OPERATION D'ORDRE DE TRANSFERTS ENTRE SECTIONS								
70	PRODUITS DES SERVICES, DU DOMAINE ET VENTES DIVERSES							59 379,00	
73	IMPOTS ET TAXES								
74	DOTATIONS, SUBVENTIONS ET PARTICIPATIONS	1 584 000,00						58 350,00	
75	AUTRES PRODUITS DE GESTION COURANTE					121 774,00			
77	PRODUITS EXCEPTIONNELS								
78	REPRISES SUR PROVISIONS								
	Restes à réaliser - reports								
	SOLDES (2)	629 127,00		-108 470,00	-1 563 901,00	121 774,00		22 913,00	

(1) Pour le croisement par nature, le détail est fait selon le niveau de vote choisi par l'assemblée délibérante (chapitre, article ou article spécialisé).

(2) Le solde correspond à la différence entre les recettes et les dépenses. Les dépenses et les recettes correspondent à la somme des dépenses et des recettes de l'exercice ainsi que des restes à réaliser et des reports (lignes budgétaires 001 et 002). Les lignes reports 001 et 002 apparaissent à la colonne 01-Non ventilables.

IV - ANNEXES ELEMENTS DU BILAN PRESENTATION CROISEE PAR FONCTION - DETAIL FONCTIONNEMENT	IV A1.1
--	------------

FONCTION 6 - FAMILLE

(1)	Libellé	60 SERVICES COMMUNS	61 SERVICES EN FAVEUR DES PERSONNES AGEES	62 ACTIONS EN FAVEUR DE LA MATERNITE	63 AIDES A LA FAMILLE	64 CRECHES ET GARDERIES	Total
	DEPENSES (2)	84 300,00	845 784,00			3 965 187,00	4 896 271,00
	Dépenses de l'exercice	84 300,00	845 784,00			3 965 187,00	4 896 271,00
011	CHARGES A CARACTERE GENERAL	84 300,00	316 300,00			300 470,00	701 070,00
012	CHARGES DE PERSONNEL ET FRAIS ASSIMILES		513 585,00			2 973 217,00	3 486 812,00
023	VIREMENT A LA SECTION D'INVESTISSEMENT						
042	OPERATION D ORDRE DE TRANSFERTS ENTRE SECTIONS						
65	AUTRES CHARGES DE GESTION COURANTE		16 889,00			691 500,00	708 389,00
66	CHARGES FINANCIERES						
67	CHARGES EXCEPTIONNELLES						
	Restes à réaliser - reports						
	RECETTES (2)	114 513,00	742 257,00			2 275 649,00	3 132 419,00
	Recettes de l'exercice	114 513,00	742 257,00			2 275 649,00	3 132 419,00
013	ATTENUATIONS DE CHARGES						
042	OPERATION D ORDRE DE TRANSFERTS ENTRE SECTIONS						
70	PRODUITS DES SERVICES, DU DOMAINE ET VENTES DIVERSES		742 257,00			352 981,00	1 095 238,00
73	IMPOTS ET TAXES						
74	DOTATIONS, SUBVENTIONS ET PARTICIPATIONS	114 513,00				1 922 668,00	2 037 181,00
75	AUTRES PRODUITS DE GESTION COURANTE						
77	PRODUITS EXCEPTIONNELS						
78	REPRISES SUR PROVISIONS						
	Restes à réaliser - reports						
	SOLDES (2)	30 213,00	-104 527,00			-1 689 538,00	-1 763 852,00

(1) Pour le croisement par nature, le détail est fait selon le niveau de vote choisi par l'assemblée délibérante (chapitre, article ou article spécialisé).

(2) Le solde correspond à la différence entre les recettes et les dépenses. Les dépenses et les recettes correspondent à la somme des dépenses et des recettes de l'exercice ainsi que des restes à réaliser et des reports (lignes budgétaires 001 et 002). Les lignes reports 001 et 002 apparaissent à la colonne 01-Non ventilables.

IV - ANNEXES	IV
ELEMENTS DU BILAN	
PRESENTATION CROISEE PAR FONCTION - DETAIL FONCTIONNEMENT	A1.1

FONCTION 7 - LOGEMENT

(1)	Libellé	70 SERVICES COMMUNS	71 PARC PRIVE DE LA VILLE	72 AIDE AU SECTEUR LOCATIF	73 AIDE A L'ACCESSION A LA PROPRIETE	Total
	DEPENSES (2)	254 758,00		33 100,00		287 858,00
	Dépenses de l'exercice	254 758,00		33 100,00		287 858,00
011	CHARGES A CARACTERE GENERAL	3 600,00		33 100,00		36 700,00
	CHARGES DE PERSONNEL ET FRAIS ASSIMILES	167 258,00				167 258,00
023	VIREMENT A LA SECTION D'INVESTISSEMENT					
042	OPERATION D ORDRE DE TRANSFERTS ENTRE SECTIONS					
65	AUTRES CHARGES DE GESTION COURANTE	53 900,00				53 900,00
66	CHARGES FINANCIERES					
67	CHARGES EXCEPTIONNELLES					
	Restes à réaliser - reports					
	RECETTES (2)	37 500,00				37 500,00
	Recettes de l'exercice	37 500,00				37 500,00
013	ATTENUATIONS DE CHARGES					
042	OPERATION D ORDRE DE TRANSFERTS ENTRE SECTIONS					
70	PRODUITS DES SERVICES, DU DOMAINE ET VENTES DIVERSES					
73	IMPOTS ET TAXES					
74	DOTATIONS, SUBVENTIONS ET PARTICIPATIONS	37 500,00				37 500,00
75	AUTRES PRODUITS DE GESTION COURANTE					
77	PRODUITS EXCEPTIONNELS					
78	REPRISES SUR PROVISIONS					
	Restes à réaliser - reports					
	SOLDES (2)	-217 258,00		-33 100,00		-250 358,00

(1) Pour le croisement par nature, le détail est fait selon le niveau de vote choisi par l'assemblée délibérante (chapitre, article ou article spécialisé).

(2) Le solde correspond à la différence entre les recettes et les dépenses. Les dépenses et les recettes correspondent à la somme des dépenses et des recettes de l'exercice ainsi que des restes à réaliser et des reports (lignes budgétaires 001 et 002). Les lignes reports 001 et 002 apparaissent à la colonne 01-Non ventilables.

IV - ANNEXES	IV
ELEMENTS DU BILAN	
PRESENTATION CROISEE PAR FONCTION - DETAIL FONCTIONNEMENT	A1.1

FONCTION 5 - AMENAGEMENT ET SERVICES URBAINS, ENVIRONNEMENT

(*)	Libellé	81 SERVICES URBAINS	82 AMENAGEMENT URBAIN	83 ENVIRONNEMENT	Total
	DEPENSES (2)	1 276 685,00	3 905 447,00	45 142,00	5 227 275,00
	Dépenses de l'exercice	1 276 686,00	3 905 447,00	45 142,00	5 227 275,00
011	CHARGES A CARACTERE GENERAL	1 033 282,00	905 117,00	39 080,00	1 977 479,00
012	CHARGES DE PERSONNEL ET FRAIS ASSIMILES	243 404,00	2 873 530,00		3 216 934,00
023	VIREMENT A LA SECTION D'INVESTISSEMENT				
042	OPERATION D ORDRE DE TRANSFERTS ENTRE SECTIONS				
65	AUTRES CHARGES DE GESTION COURANTE		26 800,00	6 062,00	32 862,00
68	CHARGES FINANCIERES				
67	CHARGES EXCEPTIONNELLES				
	Restes à réaliser - reports				
	RECETTES (2)	60 000,00	138 000,00	6 000,00	194 000,00
	Recettes de l'exercice	60 000,00	138 000,00	6 000,00	194 000,00
013	ATTENUATIONS DE CHARGES				
042	OPERATION D ORDRE DE TRANSFERTS ENTRE SECTIONS				
70	PRODUITS DES SERVICES, DU DOMAINE ET VENTES DIVERSES			6 000,00	6 000,00
73	IMPOTS ET TAXES				
74	DOTATIONS, SUBVENTIONS ET PARTICIPATIONS	50 000,00	138 000,00		188 000,00
75	AUTRES PRODUITS DE GESTION COURANTE				
77	PRODUITS EXCEPTIONNELS				
78	REPRISES SUR PROVISIONS				
	Restes à réaliser - reports				
	SOLES (2)	-1 226 686,00	-3 767 447,00	-39 142,00	-5 033 275,00

IV - ANNEXES	IV
ELEMENTS DU BILAN	
PRESENTATION CROISEE PAR FONCTION - DETAIL FONCTIONNEMENT	A1.1

FONCTION B - AMENAGEMENT ET SERVICES URBAINS, ENVIRONNEMENT

(1)	Libellé	Sous-fonction 81 SERVICES URBAINS						
		810 SERVICES COMMUNS	811 EAU ET ASSAINISSEMENT	812 COLLECTE ET TRAITEMENT DES ORDURES MENAGERES	813 PROPRIETE URBAINE	814 ECLAIRAGE PUBLIC	815 TRANSPORTS URBAINS	816 AUTRES RESEAUX ET SERVICES DIVERS
	DEPENSES (2)							
	Dépenses de l'exercice			359 918,00	9 864,00	906 904,00		
011	CHARGES A CARACTERE GENERAL			359 918,00	9 864,00	663 500,00		
012	CHARGES DE PERSONNEL ET FRAIS ASSIMILES					243 404,00		
023	VIREMENT A LA SECTION D'INVESTISSEMENT							
042	OPERATION D ORDRE DE TRANSFERTS ENTRE SECTIONS							
65	AUTRES CHARGES DE GESTION COURANTE							
66	CHARGES FINANCIERES							
67	CHARGES EXCEPTIONNELLES							
	Restes à réaliser - reports							
	RECETTES (2)				50 000,00			
	Recettes de l'exercice				50 000,00			
013	ATTENUATIONS DE CHARGES							
042	OPERATION D ORDRE DE TRANSFERTS ENTRE SECTIONS							
70	PRODUITS DES SERVICES, DU DOMAINE ET VENTES DIVERSES							
73	IMPOTS ET TAXES							
74	DOTATIONS, SUBVENTIONS ET PARTICIPATIONS				50 000,00			
75	AUTRES PRODUITS DE GESTION COURANTE							
77	PRODUITS EXCEPTIONNELS							
78	REPRISES SUR PROVISIONS							
	Restes à réaliser - reports							
	SOLES (2)			-359 918,00	40 136,00	-906 904,00		

IV - ANNEXES	IV
ELEMENTS DU BILAN	
PRESENTATION CROISEE PAR FONCTION - DETAIL FONCTIONNEMENT	A1.1

FONCTION 8 - AMENAGEMENT ET SERVICES URBAINS, ENVIRONNEMENT

(1)	Libellé	Sous-fonction 82 AMENAGEMENT URBAIN					Sous-fonction 83 ENVIRONNEMENT			
		820 SERVICES COMMUNS	821 EQUIPEMENTS DE VOIRIE	822 VOIRIE COMMUNALE ET ROUTES	823 ESPACES VERTS URBAINS	824 AUTRES OPERATIONS D'AMENAGEMENT URBAIN	830 SERVICES COMMUNS	831 AMENAGEMENT DES EAUX	832 ACTIONS SPECIFIQUES DE LUTTE CONTRE LA POLLUTION	833 PRESERVATION DU MILIEU NATUREL
	DÉPENSES (2)	3 134 330,00		37 800,00	524 817,00	208 500,00	45 142,00			
	Dépenses de l'exercice	3 134 330,00		37 800,00	524 817,00	208 500,00	45 142,00			
011	CHARGES A CARACTERE GENERAL	160 800,00		37 800,00	524 817,00	181 700,00	39 080,00			
012	CHARGES DE PERSONNEL ET FRAIS ASSIMILES	2 973 530,00								
023	VIREMENT A LA SECTION D'INVESTISSEMENT									
042	OPERATION D ORDRE DE TRANSFERTS ENTRE SECTIONS									
65	AUTRES CHARGES DE GESTION COURANTE					26 800,00	6 062,00			
68	CHARGES FINANCIERES									
87	CHARGES EXCEPTIONNELLES									
	Restes à réaliser - reports									
	RECETTES (2)		40 000,00			98 000,00		6 000,00		
	Recettes de l'exercice		40 000,00			98 000,00		6 000,00		
013	ATTENUATIONS DE CHARGES									
042	OPERATION D ORDRE DE TRANSFERTS ENTRE SECTIONS									
70	PRODUITS DES SERVICES, DU DOMAINE ET VENTES DIVERSES							6 000,00		
73	IMPOTS ET TAXES									
74	DOTATIONS, SUBVENTIONS ET PARTICIPATIONS		40 000,00			98 000,00				
75	AUTRES PRODUITS DE GESTION COURANTE									
77	PRODUITS EXCEPTIONNELS									
78	REPRISES SUR PROVISIONS									
	Restes à réaliser - reports									
	SOLDES (2)	-3 134 330,00	40 000,00	-37 800,00	-524 817,00	-110 500,00	-45 142,00	6 000,00		

(1) Pour le croisement par nature, le détail est fait selon le niveau de vote choisi par l'assemblée délibérante (chapitre, article ou article spécialisé).

(2) Le solde correspond à la différence entre les recettes et les dépenses. Les dépenses et les recettes correspondent à la somme des dépenses et des recettes de l'exercice ainsi que des restes à réaliser et des reports (lignes budgétaires 001 et 002 apparaissent à la colonne 01-Non ventilables).

IV - ANNEXES	IV
ELEMENTS DU BILAN	
PRESENTATION CROISEE PAR FONCTION - DETAIL FONCTIONNEMENT	A1.1

FONCTION 9 - ACTION ECONOMIQUE

(1)	Libellé	90 INTERVENTIONS ECONOMIQUES	91 FOIRES ET MARCHES	92 AIDES A L'AGRICULTURE ET AUX INDUSTRIES AGROAL- IMENTAIRES	93 AIDES A L'ENERGIE, AUX INDUSTRIES MANUFACTURIE RES ET AU B.T.P.	94 AIDES AU COMMERCE ET AUX SERVICES MARCHANDS	95 AIDES AU TOURISME	96 AIDES AUX SERVICES PUBLICS	Total
	DEPENSES (2)	1 167 233,00							1 167 233,00
	Dépenses de l'exercice	1 167 233,00							1 167 233,00
011	CHARGES A CARACTERE GENERAL	76 470,00							76 470,00
012	CHARGES DE PERSONNEL ET FRAIS ASSIMILES	322 174,00							322 174,00
029	VIREMENT A LA SECTION D'INVESTISSEMENT								
042	OPERATION D ORDRE DE TRANSFERTS ENTRE SECTIONS								
65	AUTRES CHARGES DE GESTION COURANTE	768 589,00							788 589,00
66	CHARGES FINANCIERES								
67	CHARGES EXCEPTIONNELLES								
	Restes à réaliser - reports								
	RECETTES (2)	437 390,00							437 390,00
	Recettes de l'exercice	437 390,00							437 390,00
013	ATTENUATIONS DE CHARGES								
042	OPERATION D ORDRE DE TRANSFERTS ENTRE SECTIONS								
70	PRODUITS DES SERVICES, DU DOMAINE ET VENTES DIVERSES	115 500,00							115 500,00
73	IMPOTS ET TAXES								
74	DOTATIONS, SUBVENTIONS ET PARTICIPATIONS	321 890,00							321 890,00
75	AUTRES PRODUITS DE GESTION COURANTE								
77	PRODUITS EXCEPTIONNELS								
78	REPRISES SUR PROVISIONS								
	Restes à réaliser - reports								
	SOLDES (2)	-729 843,00							-729 843,00

(1) Pour le croisement par nature, le détail est fait selon le niveau de vote choisi par l'assemblée délibérante (chapitre, article ou article spécialisé).

(2) Le solde correspond à la différence entre les recettes et les dépenses. Les dépenses et les recettes correspondent à la somme des dépenses de l'exercice ainsi que des restes à réaliser et des reports (lignes budgétaires 001 et 002). Les lignes reports 001 et 002 apparaissent à la colonne 01-Non ventilables.

IV - ANNEXES	IV
ELEMENTS DU BILAN	
PRESENTATION CROISEE PAR FONCTION - DETAIL INVESTISSEMENT	A1.2

FONCTION 0 - SERVICES GENERAUX DES ADMINISTRATIONS PUBLIQUES LOCALES

(1)	Libellé	01 OPERATIONS NON VENTILABLES	02 ADMINISTRATIO N GENERALE	03 JUSTICE	04 RELATIONS INTERNATIONAL ES	Total
	DEPENSES (2)	6 786 378,00	1 801 505,00			8 587 883,00
	Dépenses de l'exercice	6 786 378,00	1 791 505,00			8 577 883,00
040	OPERATION D ORDRE DE TRANSFERTS ENTRE SECTIONS	36 000,00				36 000,00
041	OPERATIONS PATRIMONIALES	2 000 000,00				2 000 000,00
16	EMPRUNTS ET DETTES ASSIMILEES	4 750 378,00				4 750 378,00
20	IMMOBILISATIONS INCORPORELLES		210 449,00			210 449,00
204	SUBV EQUIPEMENTS VERSEES		96 885,00			96 885,00
21	IMMOBILISATIONS CORPORELLES		256 660,00			256 660,00
23	IMMOBILISATIONS EN COURS		1 227 511,00			1 227 511,00
	Opérations d'équipement					
212	GS GRANDCLEMMENT REMAB					
213	GS CROIZAT					
215	EQUIP BEAUVIERE					
216	EQUIP O CARTAILHAC					
217	DEVELOPPEMENT NUMERIQUE GS					
800	CONSEILS DE QUARTIER					
	Opérations pour compte de tiers					
	Restes à réaliser - reports					
	RECETTES (2)	29 904 718,14	10 000,00			29 914 718,14
	Recettes de l'exercice	29 904 718,14	10 000,00			29 914 718,14
021	VIREMENT DE LA SECTION DE FONCTIONNEMENT	4 428 042,00				4 428 042,00
040	OPERATION D ORDRE DE TRANSFERTS ENTRE SECTIONS	2 000 000,00				2 000 000,00
041	OPERATIONS PATRIMONIALES	2 000 000,00				2 000 000,00
10	DOTATIONS, FONDS DIVERS ET RESERVES	2 090 000,00				2 090 000,00
13	SUBVENTIONS D'INVESTISSEMENT RECUES					
16	EMPRUNTS ET DETTES ASSIMILEES	19 386 676,14				19 386 676,14
	Opérations pour compte de tiers					
	Restes à réaliser - reports					
	SOLDES (2)	23 118 340,14	-1 791 505,00			21 326 835,14

IV - ANNEXES	IV
ELEMENTS DU BILAN	
PRESENTATION CROISEE PAR FONCTION - DETAIL INVESTISSEMENT	A1.2

FONCTION 0 - SERVICES GENERAUX DES ADMINISTRATIONS PUBLIQUES LOCALES

(1)	Libellé	Sous-fonction 02 ADMINISTRATION GENERALE						Sous-fonction 04 RELATIONS INTERNATIONALES	
		020 ADMINISTRATIO N GENERALE DE LA COLLECTIVITE	021 ASSEMBLEE LOCALE	022 ADMINISTRATIO N GENERALE DE L'ETAT	023 INFORMATION, COMMUNICATIO N, PUBLICITE	024 FETES ET CEREMONIES	025 AIDES AUX ASSOCIATIONS (NON CLASSEES AILLEURS)	026 CIMETIERES ET POMPES FUNEBRES	041 SUBVENTION GLOBALE
	DEPENSES (2)	1 624 620,00	10 000,00				121 885,00	45 000,00	
	Dépenses de l'exercice	1 614 620,00	10 000,00				121 885,00	45 000,00	
040	OPERATION D ORDRE DE TRANSFERTS ENTRE SECTIONS								
041	OPERATIONS PATRIMONIALES								
16	EMPRUNTS ET DETTES ASSIMILEES								
20	IMMOBILISATIONS INCORPORELLES	210 449,00							
204	SUBV EQUIPEMENTS VERSEES					96 885,00			
21	IMMOBILISATIONS CORPORELLES	226 660,00	10 000,00			20 000,00			
23	IMMOBILISATIONS EN COURS	1 177 511,00				5 000,00		45 000,00	
	Opérations d'équipement								
212	GS GRANDCLEMMENT REHAB								
213	GS CROIZAT								
215	EQUIP BEAUVERIE								
216	EQUIP O CARTAILHAC								
217	DEVELOPPEMENT NUMERIQUE GS								
800	CONSEILS DE QUARTIER								
	Opérations pour compte de tiers								
	Restes à réaliser - reports								
	RECETTES (2)	10 000,00							
	Recettes de l'exercice	10 000,00							
021	VIREMENT DE LA SECTION DE FONCTIONNEMENT								
040	OPERATION D ORDRE DE TRANSFERTS ENTRE SECTIONS								
041	OPERATIONS PATRIMONIALES								
10	DOTATIONS, FONDS DIVERS ET RESERVES								
13	SUBVENTIONS D'INVESTISSEMENT RECUES								
16	EMPRUNTS ET DETTES ASSIMILEES								
	Opérations pour compte de tiers								
	Restes à réaliser - reports								
	SOLDES (2)	-1 614 620,00	-10 000,00				-121 885,00	-45 000,00	

(1) Pour le croisement par nature, le détail est fait selon le niveau de vote choisi par l'assemblée délibérante (chapitre, article ou article spécialisé).

(2) Le solde correspond à la différence entre les recettes et les dépenses. Les dépenses et les recettes correspondent à la somme des dépenses et des recettes de l'exercice ainsi que des restes à réaliser et des reports (lignes budgétaires 001 et 002). Les lignes reports 001 et 002 apparaissent à la colonne 01-Non ventilables.

IV - ANNEXES	IV
ELEMENTS DU BILAN	
PRESENTATION CROISEE PAR FONCTION - DETAIL INVESTISSEMENT	A1.2

FONCTION 1 - SECURITE ET SALUBRITE PUBLIQUES

(1)	Libellé	11 SECURITE INTERIEURE	12 HYGIENE ET SALUBRITE PUBLIQUE	Total
	DEPENSES (2)	425 000,00		425 000,00
	Dépenses de l'exercice	425 000,00		425 000,00
	OPERATION D ORDRE DE TRANSFERTS ENTRE SECTIONS			
040	OPERATIONS PATRIMONIALES			
041	EMPRUNTS ET DETTES ASSIMILEES			
16	IMMOBILISATIONS INCORPORELLES			
20	SUBV EQUIPEMENTS VERSEES			
204	IMMOBILISATIONS CORPORELLES			
21	IMMOBILISATIONS EN COURS	425 000,00		425 000,00
23	Opérations d'équipement			
212	GS GRANDCLEMMENT REHAB			
213	GS CROIZAT			
215	EQUIP BEAUVIERE			
216	EQUIP O CARTAILHAC			
217	DEVELOPPEMENT NUMERIQUE GS			
800	CONSEILS DE QUARTIER			
	Opérations pour compte de tiers			
	Restes à réaliser - reports			
	RECETTES (2)	290 810,00		290 810,00
	Recettes de l'exercice	290 810,00		290 810,00
	VIREMENT DE LA SECTION DE FONCTIONNEMENT			
021	OPERATION D ORDRE DE TRANSFERTS ENTRE SECTIONS			
040	OPERATIONS PATRIMONIALES			
041	DOTATIONS, FONDS DIVERS ET RESERVES			
10	SUBVENTIONS D'INVESTISSEMENT RECUES	290 810,00		290 810,00
13	EMPRUNTS ET DETTES ASSIMILEES			
16	Opérations pour compte de tiers			
	Restes à réaliser - reports			
	SOLDES (2)	-134 190,00		-134 190,00

IV - ANNEXES	IV
ELEMENTS DU BILAN	
PRESENTATION CROISEE PAR FONCTION - DETAIL INVESTISSEMENT	A1.2

FONCTION 1 - SECURITE ET SALUBRITE PUBLIQUES

(1)	Libellé	Sous-fonction 11 SECURITE INTERIEURE				
		110 SERVICES COMMUNS	111 POLICE NATIONALE	112 POLICE MUNICIPALE	113 POMPIERS, INCENDIES ET SECOURS	114 AUTRES SERVICES DE PROTECTION CIVILE
	DEPENSES (2)	425 000,00				
	Dépenses de l'exercice	425 000,00				
	OPERATION D ORDRE DE TRANSFERTS ENTRE SECTIONS					
040	OPERATIONS PATRIMONIALES					
16	EMPRUNTS ET DETTES ASSIMILEES					
20	IMMOBILISATIONS INCORPORELLES					
204	SUBV EQUIPEMENTS VERSEES					
21	IMMOBILISATIONS CORPORELLES					
23	IMMOBILISATIONS EN COURS	425 000,00				
	Opérations d'équipement					
212	GS GRANDCLEMMENT REHAB					
213	GS CROIZAT					
215	EQUIP BEAUVIERE					
216	EQUIP O CARTAILHAC					
217	DEVELOPPEMENT NUMERIQUE GS					
800	CONSEILS DE QUARTIER					
	Opérations pour compte de tiers					
	Restes à réaliser - reports					
	RECETTES (2)	290 810,00				
	Recettes de l'exercice	290 810,00				
	VIREMENT DE LA SECTION DE FONCTIONNEMENT					
021	OPERATION D ORDRE DE TRANSFERTS ENTRE SECTIONS					
040	OPERATIONS PATRIMONIALES					
10	DOTATIONS, FONDS DIVERS ET RESERVES					
13	SUBVENTIONS D'INVESTISSEMENT RECUES	290 810,00				
16	EMPRUNTS ET DETTES ASSIMILEES					
	Opérations pour compte de tiers					
	Restes à réaliser - reports					
	SOLDES (2)	-134 190,00				

(1) Pour le croisement par nature, le détail est fait selon le niveau de vote choisi par l'assemblée délibérante (chapitre, article ou article spécialisé).

(2) Le solde correspond à la différence entre les recettes et les dépenses. Les dépenses et les recettes correspondent à la somme des dépenses et des recettes de l'exercice ainsi que des restes à réaliser et des reports (lignes budgétaires 001 et 002). Les lignes reports 001 et 002 apparaissent à la colonne 01-Non ventilables.

IV - ANNEXES	IV
ELEMENTS DU BILAN	
PRESENTATION CROISEE PAR FONCTION - DETAIL INVESTISSEMENT	A1.2

FONCTION 2 - ENSEIGNEMENT - FORMATION

(1)	Libellé	20 SERVICES COMMUNS	21 ENSEIGNEMENT DU PREMIER DEGRE	22 ENSEIGNEMENT DU DEUXIEME DEGRE	23 ENSEIGNEMENT SUPERIEUR	24 FORMATION CONTINUE	25 SERVICES ANNEXES DE L'ENSEIGNEMENT	Total
	DEPENSES (2)	3 857 580,00	15 307 923,00					20 165 503,00
	Dépenses de l'exercice	842 580,00	5 554 750,00					6 397 330,00
040	OPERATION D'ORDRE DE TRANSFERTS ENTRE SECTIONS							
041	OPERATIONS PATRIMONIALES							
16	EMPRUNTS ET DETTES ASSIMILEES							
20	IMMOBILISATIONS INCORPORELLES		1 054 750,00					1 054 750,00
204	SUBV EQUIPEMENTS VERSEES							
21	IMMOBILISATIONS CORPORELLES	130 000,00	4 500 000,00					4 630 000,00
23	IMMOBILISATIONS EN COURS	712 580,00						712 580,00
	Opérations d'équipement	3 015 000,00	10 763 173,00					13 768 173,00
212	GS GRANDCLEMMENT REHAB		1 182 399,00					1 182 399,00
213	GS CROIZAT	3 015 000,00						3 015 000,00
215	EQUIP BEAUVIERE		8 392 618,00					8 392 618,00
216	EQUIP O CARTAILHAC		594 156,00					594 156,00
217	DEVELOPPEMENT NUMERIQUE GS		584 000,00					584 000,00
800	CONSEILS DE QUARTIER							
	Opérations pour compte de tiers							
	Restes à réaliser - reports							
	RECETTES (2)	435 881,00	3 676 176,00					4 111 057,00
	Recettes de l'exercice	435 881,00	3 676 176,00					4 111 057,00
021	VIREMENT DE LA SECTION DE FONCTIONNEMENT							
040	OPERATION D'ORDRE DE TRANSFERTS ENTRE SECTIONS							
041	OPERATIONS PATRIMONIALES							
10	DOTATIONS, FONDS DIVERS ET RESERVES							
13	SUBVENTIONS D'INVESTISSEMENT RECUES	435 881,00	3 676 176,00					4 111 057,00
16	EMPRUNTS ET DETTES ASSIMILEES							
	Opérations pour compte de tiers							
	Restes à réaliser - reports							
	SOLDES (2)	-3 426 699,00	-12 632 747,00					-16 159 446,00

IV - ANNEXES	IV
ELEMENTS DU BILAN	
PRESENTATION CROISEE PAR FONCTION - DETAIL INVESTISSEMENT	A1.2

FONCTION 2 - ENSEIGNEMENT - FORMATION

(1)	Libellé	GOUVERNEMENT ET ENSEIGNEMENT DU PREMIER DEGRE			Sous-fonction 25 SERVICES ANNEXES DE L'ENSEIGNEMENT				
		211 ECOLES MATERNELLES	212 ECOLES PRIMAIRES	213 CLASSES REGROUPEES	251 HEBERGEMENT ET RESTAURATION SCOLAIRE	252 TRANSPORTS SCOLAIRES	253 SPORT SCOLAIRE	254 MEDECINE SCOLAIRE	255 CLASSES DE DECOUVERTE ET AUTRES SERVICES ANNEXES DE L'ENSEIGNEMENT
	DEPENSES (2)			18 307 923,00					
	Dépenses de l'exercice			5 554 750,00					
	OPERATION D'ORDRE DE TRANSFERTS ENTRE SECTIONS								
040	OPERATIONS PATRIMONIALES								
16	EMPRUNTS ET DETTES ASSIMILEES								
20	IMMOBILISATIONS INCORPORELLES			1 054 750,00					
204	SUBV EQUIPEMENTS VERSEES								
21	IMMOBILISATIONS CORPORELLES			4 500 000,00					
23	IMMOBILISATIONS EN COURS								
	Opérations d'équipement			10 763 173,00					
212	GS GRANDCLEMENT REHAB			1 182 399,00					
213	GS CROIZAT								
215	EQUIP BEAUVIERIE			8 392 618,00					
216	EQUIP O CARTAILHAC			594 156,00					
217	DEVELOPPEMENT NUMERIQUE GS			584 000,00					
800	CONSEILS DE QUARTIER								
	Opérations pour compte de tiers								
	Restes à réaliser - reports								
	RECETTES (2)			3 675 176,00					
	Recettes de l'exercice			3 675 176,00					
021	VIREMENT DE LA SECTION DE FONCTIONNEMENT								
040	OPERATION D'ORDRE DE TRANSFERTS ENTRE SECTIONS								
041	OPERATIONS PATRIMONIALES								
10	DOTATIONS, FONDÉS DIVERS ET RESERVES								
13	SUBVENTIONS D'INVESTISSEMENT RECUES			3 675 176,00					
16	EMPRUNTS ET DETTES ASSIMILEES								
	Opérations pour compte de tiers								
	Restes à réaliser - reports								
	SOLES (2)			-12 632 747,00					

(1) Pour le croisement par nature, le détail est fait selon le niveau de vote choisi par l'assemblée délibérante (chapitre, article ou article spécialisé).

(2) Le solde correspond à la différence entre les recettes et les dépenses. Les dépenses et les recettes correspondent à la somme des dépenses et des recettes de l'exercice ainsi que des restes à réaliser et des reports (lignes budgétaires 001 et 002). Les lignes reports 001 et 002 apparaissent à la colonne 01-Non ventilables.

IV - ANNEXES	IV
ELEMENTS DU BILAN	
PRESENTATION CROISEE PAR FONCTION - DETAIL INVESTISSEMENT	A1,2

FONCTION 3 - CULTURE

(1)	Libellé	30 SERVICES COMMUNS	31 EXPRESSION ARTISTIQUE	32 CONSERVATION ET DIFFUSION DES PATRIMOINES	33 ACTION CULTURELLE	Total
	DEPENSES (2)	138 000,00			1 142 470,00	1 280 470,00
	Dépenses de l'exercice	138 000,00			1 142 470,00	1 280 470,00
	OPERATION D ORDRE DE TRANSFERTS ENTRE SECTIONS					
040	OPERATIONS PATRIMONIALES					
18	EMPRUNTS ET DETTES ASSIMILEES					
20	IMMOBILISATIONS INCORPORELLES				30 000,00	30 000,00
204	SUBV EQUIPEMENTS VERSEES					
21	IMMOBILISATIONS CORPORELLES	50 000,00			510 000,00	560 000,00
23	IMMOBILISATIONS EN COURS	88 000,00			602 470,00	690 470,00
	Opérations d'équipement					
212	GS GRANDCLEMMENT REHAB					
213	GS CROIZAT					
215	EQUIP BEAUVIERE					
216	EQUIP O CARTAILHAC					
217	DEVELOPPEMENT NUMERIQUE GS					
800	CONSEILS DE QUARTIER					
	Opérations pour compte de tiers					
	Restes à réaliser - reports					
	RECETTES (2)	751 826,00				751 826,00
	Recettes de l'exercice	751 826,00				751 826,00
	VIREMENT DE LA SECTION DE FONCTIONNEMENT					
021	OPERATION D ORDRE DE TRANSFERTS ENTRE SECTIONS					
040	OPERATIONS PATRIMONIALES					
041	DOTATIONS, FONDS DIVERS ET RESERVES					
10	SUBVENTIONS D'INVESTISSEMENT					
13	RECUES	751 826,00				751 826,00
16	EMPRUNTS ET DETTES ASSIMILEES					
	Opérations pour compte de tiers					
	Restes à réaliser - reports					
	SOLDES (2)	613 826,00			-1 142 470,00	-528 644,00

IV - ANNEXES	IV
ELEMENTS DU BILAN	
PRESENTATION CROISEE PAR FONCTION - DETAIL INVESTISSEMENT	A1.2

FONCTION 3 - CULTURE

(1)	Libellé	Sous-fonction 31 EXPRESSION ARTISTIQUE				Sous-fonction 32 CONSERVATION ET DIFFUSION DES PATRIMOINES			
		311 EXPRESSION MUSICALE, LYRIQUE ET CHOREGRAPHIQUE	312 ARTS PLASTIQUES ET AUTRES ACTIVITES ARTISTIQUES	313 THEATRES	314 CINEMAS ET AUTRES SALLES DE SPECTACLES	321 BIBLIOTHEQUES ET MEDIATHEQUES	322 MUSEES	323 ARCHIVES	324 ENTRETIEN OU PATRIMOINE CULTUREL
	DEPENSES (2)								
	Dépenses de l'exercice								
	OPERATION D'ORDRE DE TRANSFERTS ENTRE SECTIONS								
040	OPERATIONS PATRIMONIALES								
15	EMPRUNTS ET DETTES ASSIMILEES								
20	IMMOBILISATIONS INCORPORELLES								
204	SUBV EQUIPEMENTS VERSEES								
21	IMMOBILISATIONS CORPORELLES								
23	IMMOBILISATIONS EN COURS								
	Opérations d'équipement								
212	GS GRANDCLEMMENT REHAB								
213	GS CROIZAT								
215	EQUIP BEAUVERIE								
216	EQUIP O CARTAILHAC								
217	DEVELOPPEMENT NUMERIQUE GS								
800	CONSEILS DE QUARTIER								
	Opérations pour compte de tiers								
	Restes à réaliser - reports								
	RECETTES (2)								
	Recettes de l'exercice								
021	VIREMENT DE LA SECTION DE FONCTIONNEMENT								
040	OPERATION D'ORDRE DE TRANSFERTS ENTRE SECTIONS								
041	OPERATIONS PATRIMONIALES								
10	DOTATIONS, FONDS DIVERS ET RESERVES								
13	SUBVENTIONS D'INVESTISSEMENT RECUES								
16	EMPRUNTS ET DETTES ASSIMILEES								
	Opérations pour compte de tiers								
	Restes à réaliser - reports								
	SOLDES (2)								

(1) Pour le croisement par nature, le détail est fait selon le niveau de vote choisi par l'Assemblée délibérante (chapitre, article ou article spécial).

(2) Le solde correspond à la différence entre les recettes et les dépenses. Les dépenses et les recettes correspondent à la somme des dépenses et des recettes de l'exercice ainsi que des restes à réaliser et des reports (lignes budgétaires 001 et 002). Les lignes reports 001 et 002 apparaissent à la colonne 01-Non ventilables.

IV - ANNEXES	IV
ELEMENTS DU BILAN	
PRESENTATION CROISEE PAR FONCTION - DETAIL INVESTISSEMENT	A1.2

FONCTION 4 - SPORT ET JEUNESSE

(1)	Libellé	40 SERVICES COMMUNS	41 SPORTS	42 JEUNESSE	Total
	DEPENSES (2)	265 733,00	368 400,00	80 000,00	714 133,00
	Dépenses de l'exercice	265 733,00	368 400,00	80 000,00	714 133,00
040	OPERATION D ORDRE DE TRANSFERTS ENTRE SECTIONS				
041	OPERATIONS PATRIMONIALES				
16	EMPRUNTS ET DETTES ASSIMILEES				
20	IMMOBILISATIONS INCORPORELLES	190 733,00	128 400,00		319 133,00
204	SUBV EQUIPEMENTS VERSEES				
21	IMMOBILISATIONS CORPORELLES	40 000,00			40 000,00
23	IMMOBILISATIONS EN COURS	35 000,00	240 000,00	80 000,00	355 000,00
	Opérations d'équipement				
212	GS GRANDCLEMMENT REHAB				
213	GS CROIZAT				
215	EQUIP BEAUVIERE				
216	EQUIP O CARTAILHAC				
217	DEVELOPPEMENT NUMERIQUE GS				
800	CONSEILS DE QUARTIER				
	Opérations pour compte de tiers				
	Restes à réaliser - reports				
	RECETTES (2)				
	Recettes de l'exercice				
021	VIREMENT DE LA SECTION DE FONCTIONNEMENT				
040	OPERATION D ORDRE DE TRANSFERTS ENTRE SECTIONS				
041	OPERATIONS PATRIMONIALES				
10	DOTATIONS, FONDS DIVERS ET RESERVES				
13	SUBVENTIONS D'INVESTISSEMENT RECUES				
16	EMPRUNTS ET DETTES ASSIMILEES				
	Opérations pour compte de tiers				
	Restes à réaliser - reports				
	SOLDES (2)	-255 733,00	-368 400,00	-80 000,00	-714 133,00

IV - ANNEXES	IV
ELEMENTS DU BILAN	
PRESENTATION CROISEE PAR FONCTION - DETAIL INVESTISSEMENT	A1.2

FONCTION 4 - SPORT ET JEUNESSE

(1)	Libellé	Sous-fonction 41 SPORTS				Sous-fonction 42 JEUNESSE			
		411 SALLES DE SPORT, GYMNASES	412 STADES	413 PISCINES	414 AUTRES EQUIPEMENTS SPORTIFS OU DE LOISIR	415 MANIFESTATIONS SPORTIVES	421 CENTRES DE LOISIRS	422 AUTRES ACTIVITES POUR LES JEUNES	423 COLONIES DE VACANCES
	DEPENSES (2)	180 000,00	170 000,00		38 400,00		80 000,00		
	Dépenses de l'exercice	180 000,00	170 000,00		38 400,00		80 000,00		
040	OPERATION D ORDRE DE TRANSFERTS ENTRE SECTIONS								
041	OPERATIONS PATRIMONIALES								
16	EMPRUNTS ET DETTES ASSIMILEES								
20	IMMOBILISATIONS INCORPORELLES		90 000,00		38 400,00				
204	SUBV EQUIPEMENTS VERSEES								
21	IMMOBILISATIONS CORPORELLES								
23	IMMOBILISATIONS EN COURS	160 000,00	80 000,00				80 000,00		
	Opérations d'équipement								
212	GS GRANDCLEMENT REHAB								
213	GS CROIZAT								
215	EQUIP BEAUVÉRIE								
216	EQUIP O CARTAILHAC								
217	DEVELOPPEMENT NUMERIQUE GS								
800	CONSEILS DE QUARTIER								
	Opérations pour compte de tiers								
	Restes à réaliser - reports								
	RECETTES (2)								
	Recettes de l'exercice								
021	VIREMENT DE LA SECTION DE FONCTIONNEMENT								
040	OPERATION D ORDRE DE TRANSFERTS ENTRE SECTIONS								
041	OPERATIONS PATRIMONIALES								
10	DOTATIONS, FONDS DIVERS ET RESERVES								
13	SUBVENTIONS D'INVESTISSEMENT RECUES								
16	EMPRUNTS ET DETTES ASSIMILEES								
	Opérations pour compte de tiers								
	Restes à réaliser - reports								
	SOLDES (2)	-160 000,00	-170 000,00		-38 400,00		-80 000,00		

(1) Pour le croisement par nature, le détail est fait selon le niveau de vote choisi par l'assemblée délibérante (chapitre, article ou article spécialisé).

(2) Le solde correspond à la différence entre les recettes et les dépenses. Les dépenses et les recettes correspondant à la somme des dépenses et des recettes de l'exercice ainsi que des restes à réaliser et des reports (lignes budgétaires 001 et 002). Les lignes reports 001 et 002 apparaissent à la colonne 01-Non ventilables.

IV - ANNEXES	IV
ELEMENTS DU BILAN	
PRESENTATION CROISEE PAR FONCTION - DETAIL INVESTISSEMENT	A1.2

FONCTION 5 - INTERVENTIONS SOCIALES ET SANTE

(1)	Libellé	51 SANTE	52 INTERVENTIONS SOCIALES	Total
	DEPENSES (2)		561 902,00	561 902,00
	Dépenses de l'exercice		561 902,00	561 902,00
040	OPERATION D ORDRE DE TRANSFERTS ENTRE SECTIONS			
041	OPERATIONS PATRIMONIALES			
16	EMPRUNTS ET DETTES ASSIMILEES			
20	IMMOBILISATIONS INCORPORELLES		30 000,00	30 000,00
204	SUBV EQUIPEMENTS VERSEES			
21	IMMOBILISATIONS CORPORELLES		50 000,00	50 000,00
23	IMMOBILISATIONS EN COURS		481 902,00	481 902,00
	Opérations d'équipement			
212	GS GRANDCLEMMENT REHAB			
213	GS CROIZAT			
215	EQUIP BEAUVIERIE			
218	EQUIP O CARTAILHAC			
217	DEVELOPPEMENT NUMERIQUE GS			
800	CONSEILS DE QUARTIER			
	Opérations pour compte de tiers			
	Restes à réaliser - reports			
	RECETTES (2)			
	Recettes de l'exercice			
021	VIREMENT DE LA SECTION DE FONCTIONNEMENT			
040	OPERATION D ORDRE DE TRANSFERTS ENTRE SECTIONS			
041	OPERATIONS PATRIMONIALES			
10	DOTATIONS, FONDS DIVERS ET RESERVES			
13	SUBVENTIONS D'INVESTISSEMENT RECUES			
16	EMPRUNTS ET DETTES ASSIMILEES			
	Opérations pour compte de tiers			
	Restes à réaliser - reports			
	SOLES (2)		-561 902,00	-561 902,00

IV - ANNEXES	IV
ELEMENTS DU BILAN	
PRESENTATION CROISEE PAR FONCTION - DETAIL INVESTISSEMENT	A1.2

FONCTION 5 - INTERVENTIONS SOCIALES ET SANTE

(1)	Libellé	Sous-fonction 51 SANTE			Sous-fonction 52 INTERVENTIONS SOCIALES				
		510 SERVICES COMMUNS	511 DISPENSAIRES ET AUTRES ETABLISSEMENTS SANITAIRES	512 ACTIONS DE PREVENTION SANITAIRE	520 SERVICES COMMUNS	521 SERVICES A CARACTERE SOCIAL POUR HANDICAPES ET INADAPTES	522 ACTIONS EN FAVEUR DE L'ENFANCE ET DE L'ADOLESCENCE	523 ACTIONS EN FAVEUR DES PERSONNES EN DIFFICULTE	524 AUTRES SERVICES
	DEPENSES (2)								561 902,00
	Dépenses de l'exercice								561 902,00
	OPERATION D ORDRE DE TRANSFERTS ENTRE SECTIONS								
040	OPERATIONS PATRIMONIALES								
16	EMPRUNTS ET DETTES ASSIMILEES								
20	IMMOBILISATIONS INCORPORELLES								30 000,00
204	SUBV EQUIPEMENTS VERSEES								
21	IMMOBILISATIONS CORPORELLES								50 000,00
23	IMMOBILISATIONS EN COURS								481 902,00
	Opérations d'équipement								
212	GS GRANDCLEMMENT REHAB								
213	GS CROIZAT								
215	EQUIP BEAUVERIE								
216	EQUIP O CARTAILHAC								
217	DEVELOPPEMENT NUMERIQUE GS								
800	CONSEILS DE QUARTIER								
	Opérations pour compte de tiers								
	Restes à réaliser - reports								
	RECETTES (2)								
	Recettes de l'exercice								
021	VIREMENT DE LA SECTION DE FONCTIONNEMENT								
040	OPERATION D ORDRE DE TRANSFERTS ENTRE SECTIONS								
041	OPERATIONS PATRIMONIALES								
10	DOTATIONS, FONDS DIVERS ET RESERVES								
13	SUBVENTIONS D'INVESTISSEMENT RECUES								
16	EMPRUNTS ET DETTES ASSIMILEES								
	Opérations pour compte de tiers								
	Restes à réaliser - reports								
	SOLDES (2)								-561 902,00

(1) Pour le croisement par nature, le détail est fait selon le niveau de vote choisi par l'assemblée délibérante (chapitre, article ou article spécialisé).

(2) Le solde correspond à la différence entre les recettes et les dépenses. Les dépenses et les recettes correspondent à la somme des dépenses et des recettes de l'exercice ainsi que des restes à réaliser et des reports (lignes budgétaires 001 et 002). Les lignes reports 001 et 002 apparaissent à la colonne 01-Non ventilables.

IV - ANNEXES ELEMENTS DU BILAN PRESENTATION CROISEE PAR FONCTION - DETAIL INVESTISSEMENT	IV A1.2
--	------------

FONCTION 6 - FAMILLE

(1)	Libellé	60 SERVICES COMMUNS	61 SERVICES EN FAVEUR DES PERSONNES AGEES	62 ACTIONS EN FAVEUR DE LA MATERNITE	63 AIDES A LA FAMILLE	64 CRECHES ET GARDERIES	Total
	DÉPENSES (2)		500 000,00		764 107,00	45 000,00	1 309 107,00
	<i>Dépenses de l'exercice</i>		500 000,00		764 107,00	45 000,00	1 309 107,00
	OPERATION D ORDRE DE TRANSFERTS ENTRE SECTIONS						
040							
041	OPERATIONS PATRIMONIALES						
18	EMPRUNTS ET DETTES ASSIMILEES						
20	IMMOBILISATIONS INCORPORELLES				764 107,00		764 107,00
204	SUBV EQUIPEMENTS VERSEES						
21	IMMOBILISATIONS CORPORELLES		500 000,00			20 000,00	520 000,00
23	IMMOBILISATIONS EN COURS					25 000,00	25 000,00
	<i>Opérations d'équipement</i>						
212	GS GRANDCLEMÉNT REHAB						
213	GS CROIZAT						
215	EQUIP BEAUVERIE						
216	EQUIP O CARTAILHAC						
217	DÉVELOPPEMENT NUMERIQUE GS						
800	CONSEILS DE QUARTIER						
	<i>Opérations pour compte de tiers</i>						
	<i>Restes à réaliser - reports</i>						
	RECETTES (2)				34 000,00	150 385,86	184 385,86
	<i>Recettes de l'exercice</i>				34 000,00	150 385,86	184 385,86
	VIREMENT DE LA SECTION DE FONCTIONNEMENT						
021							
	OPERATION D ORDRE DE TRANSFERTS ENTRE SECTIONS						
040							
041	OPERATIONS PATRIMONIALES						
10	DOTATIONS, FONDS DIVERS ET RESERVES						
13	SUBVENTIONS D'INVESTISSEMENT RECUES				34 000,00	150 385,86	184 385,86
16	EMPRUNTS ET DETTES ASSIMILEES						
	<i>Opérations pour compte de tiers</i>						
	<i>Restes à réaliser - reports</i>						
	SOLDES (2)		-500 000,00		-730 107,00	105 385,86	-1 124 721,14

(1) Pour le croisement par nature, le détail est fait selon le niveau de vote choisi par l'assemblée délibérante (chapitre, article ou article spécial).

(2) Le solde correspond à la différence entre les recettes et les dépenses. Les dépenses et les recettes correspondent à la somme des dépenses et des recettes de l'exercice ainsi que des restes à réaliser et des reports (lignes budgétaires 001 et 002). Les lignes reports 001 et 002 apparaissent à la colonne 01-Non ventilables.

IV - ANNEXES	IV
ELEMENTS DU BILAN	
PRESENTATION CROISEE PAR FONCTION - DETAIL INVESTISSEMENT	A1.2

FONCTION 7 - LOGEMENT

(1)	Libellé	70 SERVICES COMMUNS	71 PARC PRIVE DE LA VILLE	72 AIDE AU SECTEUR LOCATIF	73 AIDE A L'ACCESSION A LA PROPRIETE	Total
	DEPENSES (2)					
	Dépenses de l'exercice					
	OPERATION D ORDRE DE TRANSFERTS ENTRE SECTIONS					
040	OPERATIONS PATRIMONIALES					
041	EMPRUNTS ET DETTES ASSIMILEES					
16	IMMOBILISATIONS INCORPORELLES					
20	SUBV EQUIPEMENTS VERSEES					
204	IMMOBILISATIONS CORPORELLES					
21	IMMOBILISATIONS EN COURS					
23	Opérations d'équipement					
212	GS GRANDCLEMMENT REHAB					
213	GS CROIZAT					
215	EQUIP BEAUVIERE					
216	EQUIP O CARTAILHAC					
217	DEVELOPPEMENT NUMERIQUE GS					
800	CONSEILS DE QUARTIER					
	Opérations pour compte de tiers					
	Restes à réaliser - reports					
	RECETTES (2)					
	Recettes de l'exercice					
	VIREMENT DE LA SECTION DE FONCTIONNEMENT					
021	OPERATION D ORDRE DE TRANSFERTS ENTRE SECTIONS					
040	OPERATIONS PATRIMONIALES					
041	DOTATIONS, FONDS DIVERS ET RESERVES					
10	SUBVENTIONS D'INVESTISSEMENT RECUES					
13	EMPRUNTS ET DETTES ASSIMILEES					
16	Opérations pour compte de tiers					
	Restes à réaliser - reports					
	SOLDES (2)					

(1) Pour le croisement par nature, le détail est fait selon le niveau de vote choisi par l'assemblée délibérante (chapitre, article ou article spécialisé).

(2) Le solde correspond à la différence entre les recettes et les dépenses. Les dépenses et les recettes correspondent à la somme des dépenses et des recettes de l'exercice ainsi que des restes à réaliser et des reports (lignes budgétaires 001 et 002). Les lignes reports 001 et 002 apparaissent à la colonne 01-Non ventilables.

IV - ANNEXES	IV
ELEMENTS DU BILAN	
PRESENTATION CROISEE PAR FONCTION - DETAIL INVESTISSEMENT	A1.2

FONCTION 8 - AMENAGEMENT ET SERVICES URBAINS, ENVIRONNEMENT

(1)	Libellé	81 SERVICES URBAINS	82 AMENAGEMENT URBAIN	83 ENVIRONNEMENT ?	Total
	DEPENSES (2)	803 015,00	1 515 923,00		2 218 938,00
	Dépenses de l'exercice	803 015,00	1 375 923,00		1 978 938,00
040	OPERATION D ORDRE DE TRANSFERTS ENTRE SECTIONS				
041	OPERATIONS PATRIMONIALES				
16	EMPRUNTS ET DETTES ASSIMILEES				
20	IMMOBILISATIONS INCORPORELLES	10 000,00	15 000,00		25 000,00
204	SUBV EQUIPEMENTS VERSEES	165 000,00	170 923,00		335 923,00
21	IMMOBILISATIONS CORPORELLES		1 085 000,00		1 085 000,00
23	IMMOBILISATIONS EN COURS	428 015,00	105 000,00		533 015,00
	Opérations d'équipement		240 000,00		240 000,00
212	GS GRANDCLEMENCEMENT REHAB				
213	GS CROIZAT				
216	EQUIP BEAUVIERIE				
216	EQUIP O CARTAILHAC				
217	DEVELOPPEMENT NUMERIQUE GS				
800	CONSEILS DE QUARTIER		240 000,00		240 000,00
	Opérations pour compte de tiers				
	Restes à réaliser - reports				
	RECETTES (2)		116 139,00		116 139,00
	Recettes de l'exercice		116 139,00		116 139,00
021	VIREMENT DE LA SECTION DE FONCTIONNEMENT				
040	OPERATION D ORDRE DE TRANSFERTS ENTRE SECTIONS				
041	OPERATIONS PATRIMONIALES				
10	DOTATIONS, FONDS DIVERS ET RESERVES				
13	SUBVENTIONS D'INVESTISSEMENT RECUES		116 139,00		116 139,00
16	EMPRUNTS ET DETTES ASSIMILEES				
	Opérations pour compte de tiers				
	Restes à réaliser - reports				
	SOLDES (2)	-603 015,00	-1 600 784,00		-2 103 799,00

IV - ANNEXES	IV
ELEMENTS DU BILAN	
PRESENTATION CROISEE PAR FONCTION - DETAIL INVESTISSEMENT	A1.2

FONCTION 8 - AMENAGEMENT ET SERVICES URBAINS, ENVIRONNEMENT

		Sous-fonction B1 SERVICES URBAINS						
(1)	Libellé	810 SERVICES COMMUNS	811 EAU ET ASSAINISSEMENT	812 COLLECTE ET TRAITEMENT DES ORDURES MENAGERES	813 PROPRIETE URBAINE	814 ECLAIRAGE PUBLIC	815 TRANSPORTS URBAINS	816 AUTRES RESEAUX ET SERVICES DIVERS
	DEPENSES (2)					503 015,00		100 000,00
	Dépenses de l'exercice					503 015,00		100 000,00
040	OPERATION D ORDRE DE TRANSFERTS ENTRE SECTIONS							
041	OPERATIONS PATRIMONIALES							
16	EMPRUNTS ET DETTES ASSIMILEES							
20	IMMOBILISATIONS INCORPORELLES					10 000,00		
204	SUBV EQUIPEMENTS VERSEES					65 000,00		100 000,00
21	IMMOBILISATIONS CORPORELLES							
23	IMMOBILISATIONS EN COURS					428 015,00		
	Opérations d'équipement							
212	GS GRANDCLEMMENT REHAB							
213	GS CROIZAT							
215	EQUIP BEAUVERIE							
216	EQUIP O CARTAILHAC							
217	DEVELOPPEMENT NUMERIQUE GS							
800	CONSEILS DE QUARTIER							
	Opérations pour compte de tiers							
	Restes à réaliser - reports							
	RECETTES (2)							
	Recettes de l'exercice							
021	VIREMENT DE LA SECTION DE FONCTIONNEMENT							
040	OPERATION D ORDRE DE TRANSFERTS ENTRE SECTIONS							
041	OPERATIONS PATRIMONIALES							
10	DOTATIONS, FONDS DIVERS ET RESERVES							
13	SUBVENTIONS D'INVESTISSEMENT RECUES							
16	EMPRUNTS ET DETTES ASSIMILEES							
	Opérations pour compte de tiers							
	Restes à réaliser - reports							
	SOLDES (2)					-503 015,00		-100 000,00

IV - ANNEXES	IV
ELEMENTS DU BILAN	
PRESENTATION CROISEE PAR FONCTION - DETAIL INVESTISSEMENT	A1.2

FONCTION 8 - AMENAGEMENT ET SERVICES URBAINS, ENVIRONNEMENT

(1)	Libellé	Sous-fonction 82 AMENAGEMENT URBAIN					Sous-fonction 83 ENVIRONNEMENT			
		820 SERVICES COMMUNS	821 EQUIPEMENTS DE VOIRIE	822 VOIRIE COMMUNALE ET ROUTES	823 ESPACES VERTS URBAINS	824 AUTRES OPERATIONS D'AMENAGEMENT URBAIN	830 SERVICES COMMUNS	831 AMENAGEMENT DES EAUX	832 ACTIONS SPECIFIQUES DE LUTTE CONTRE LA POLLUTION	833 PRESERVATION DU MILIEU NATUREL
	DEPENSES (2)									
	Dépenses de l'exercice			75 000,00		1 540 823,00				
	040 OPERATION D'ORDRE DE TRANSFERTS ENTRE SECTIONS			75 000,00		1 300 823,00				
	041 OPERATIONS PATRIMONIALES									
	16 EMPRUNTS ET DETTES ASSIMILEES									
	20 IMMOBILISATIONS INCORPORELLES					15 000,00				
	204 SUBV EQUIPEMENTS VERSEES					170 823,00				
	21 IMMOBILISATIONS CORPORELLES					1 085 000,00				
	23 IMMOBILISATIONS EN COURS			75 000,00		30 000,00				
	Opérations d'équipement					240 000,00				
	212 GS GRANDCLEMMENT REHAB									
	213 GS CROIZAT									
	215 EQUIP BEAUVERIE									
	216 EQUIP O CARTAILHAC									
	217 DEVELOPPEMENT NUMERIQUE GS									
	800 CONSEILS DE QUARTIER					240 000,00				
	Opérations pour compte de tiers									
	Restes à réaliser - reports									
	RECETTES (2)					115 139,00				
	Recettes de l'exercice					115 139,00				
	021 VIREMENT DE LA SECTION DE FONCTIONNEMENT									
	040 OPERATION D'ORDRE DE TRANSFERTS ENTRE SECTIONS									
	041 OPERATIONS PATRIMONIALES									
	10 DOTATIONS, FONDS DIVERS ET RESERVES									
	13 SUBVENTIONS D'INVESTISSEMENT RECUES									
	16 EMPRUNTS ET DETTES ASSIMILEES					115 139,00				
	Opérations pour compte de tiers									
	Restes à réaliser - reports									
	SOLDES (2)			-75 000,00		-1 425 784,00				

(1) Pour le croisement par nature, le détail est fait selon le niveau de vote choisi par l'assemblée délibérante (chapitre, article ou article spécial(s)).

(2) Le solde correspond à la différence entre les recettes et les dépenses. Les dépenses et les recettes correspondent à la somme des dépenses et des recettes de l'exercice ainsi que des restes à réaliser et des reports (lignes budgétaires 001 et 002). Les lignes reports 001 et 002 apparaissent à la colonne 01-Non ventilables.

IV - ANNEXES	IV
ELEMENTS DU BILAN	
PRESENTATION CROISEE PAR FONCTION - DETAIL INVESTISSEMENT	A1.2

FONCTION 9 - ACTION ECONOMIQUE

(1)	Libellé	80 INTERVENTIONS ECONOMIQUES	91 FOIRES ET MARCHES	92 AIDES A L'AGRICULTURE ET AUX INDUSTRIES AGROAL- IMENTAIRES	93 AIDES A L'ENERGIE, AUX INDUSTRIES MANUFACTURIE RES ET AU B.T.P.	94 AIDES AU COMMERCE ET AUX SERVICES MARCHANDS	95 AIDES AU TOURISME	96 AIDES AUX SERVICES PUBLICS	Total
DEPENSES (2)									
Dépenses de l'exercice									
	OPERATION D ORDRE DE TRANSFERTS ENTRE SECTIONS								
040	OPERATIONS PATRIMONIALES								
041	EMPRUNTS ET DETTES ASSIMILEES								
18	IMMOBILISATIONS INCORPORELLES								
20	SUBV EQUIPEMENTS VERSEES								
204	IMMOBILISATIONS CORPORELLES								
21	IMMOBILISATIONS EN COURS								
23	Opérations d'équipement								
212	GS GRANDCLEMENT REHAB								
213	GS CROIZAT								
215	EQUIP BEAUVIERE								
216	EQUIP O CARTAILHAC								
217	DEVELOPPEMENT NUMERIQUE GS								
800	CONSEILS DE QUARTIER								
	Opérations pour compte de tiers								
	Restes à réaliser - reports								
RECETTES (2)									
Recettes de l'exercice									
021	VIREMENT DE LA SECTION DE FONCTIONNEMENT								
	OPERATION D ORDRE DE TRANSFERTS ENTRE SECTIONS								
040	OPERATIONS PATRIMONIALES								
041	DOTATIONS, FONDS DIVERS ET RESERVES								
10	SUBVENTIONS D'INVESTISSEMENT RECUES								
13	EMPRUNTS ET DETTES ASSIMILEES								
15	Opérations pour compte de tiers								
	Restes à réaliser - reports								
SOLDES (2)									

(1) Pour le croisement par nature, le détail est fait selon le niveau de vote choisi par l'assemblée délibérante (chapitre, article ou article spécialisé).

(2) Le solde correspond à la différence entre les recettes et les dépenses. Les dépenses et les recettes correspondent à la somme des dépenses et des recettes de l'exercice ainsi que des restes à réaliser et des reports (lignes budgétaires 001 et 002). Les lignes reports 001 et 002 apparaissent à la colonne 01-Non ventilables.

IV - ANNEXES	IV
ELEMENTS DU BILAN - ETAT DE LA DETTE - DETAIL DES CREDITS DE TRESORERIE	A2.1

A2.1 - DETAIL DES CREDITS DE TRESORERIE (1)

Nature (Pour chaque ligne, indiquer le numéro de contrat)	Date de la décision de réaliser la ligne de trésorerie (2)	Montant maximum autorisé au 01/01/2017	Montant des tirages 2016	Montant des remboursements 2016		Encours restant dû au 01/01/2017
				Intérêts (3)	Remboursement du tirage	
5191 Avances du trésor						
...						
5192 Avances de trésorerie						
...						
51931 Lignes de trésorerie						
51932 Lignes de trésorerie liées à un emprunt						
5194 Billets de trésorerie						
5198 Autres crédits de trésorerie						
...						
519 Crédits de trésorerie (Total)						

(1) Circulaire n°NOR/INT/B/89/00071/C du 22/2/1989.

(2) Indiquer la date de la délibération de l'assemblée autorisant la ligne de trésorerie ou la date de la décision de l'ordonnateur de réaliser la ligne de trésorerie sur la base d'un montant maximum autorisé par l'organe délibérant (article L. 2122-22 du

(3) Il s'agit des intérêts comptabilisés au compte 6615, sauf pour les emprunts assortis d'une option de tirage sur ligne de trésorerie pour lesquels les intérêts sont comptabilisés au compte 66111 et sauf pour les billets de trésorerie pour lesquels les

IV – ANNEXES

ELEMENTS DU BILAN – ETAT DE LA DETTE - REPARTITION PAR NATURE DE DETTE

IV
A2.2

A2.2 - RÉPARTITION PAR NATURE DE DETTE (hors 16449 et 166)

Nature (Pour chaque ligne, indiquer le numéro de contrat)	Emprunts et dettes à l'origine du contrat													
	Organisme prêteur ou chef de file	Date de signature	Date d'émission ou date de mobilisation (1)	Date du premier remboursement	Nominale (2)	Type de taux d'intérêt (3)	Index (4)	Taux initial		Devise	Périodicité des remboursements (6)	Profil d'amortissement (7)	Possibilité de remboursement anticipé (8)	Catégorie d'emprunt (8)
								Niveau de taux (5)	Taux actuariel					
163 Emprunts obligataires (Total)														
164 Emprunts auprès d'établissement de crédit (Total)					90 670 794,17									
1641 Emprunts en euros (total)					90 670 794,17									
000142	SFIL CAFFIL	01/04/2004	01/04/2004	01/09/2005	3 231 808,00	C	(TAEM-Floor - 0.1 sur T4M) + 0.1	2,16	2,22	EUR	A	P	O	A-1
002	CAISSE DES DEPOTS ET CONSIGNATIONS	07/01/1998	07/01/1998	01/02/1999	431 683,17	F	Taux fixe à 5 %	5,00	6,00	EUR	A	P	O	A-1
0022152Y	CREDIT FONCIER DE FRANCE	24/12/2012	24/12/2012	21/01/2014	2 000 000,00	F	Taux fixe à 4,85 %	4,85	4,85	EUR	A	P	O	A-1
011	CAISSE DES DEPOTS ET CONSIGNATIONS	07/01/1998	07/01/1998	01/02/1999	441 107,45	F	Taux fixe à 5 %	5,00	5,00	EUR	A	P	O	A-1
102	CAISSE DES DEPOTS ET CONSIGNATIONS	01/12/1998	01/12/1998	01/12/1999	251 998,20	V	Livret A + 1.3	4,30	4,30	EUR	A	P	O	A-1
103	CAISSE DES DEPOTS ET CONSIGNATIONS	01/12/1998	01/12/1998	01/12/1999	118 147,89	V	Livret A + 1.3	4,30	4,30	EUR	A	P	O	A-1
107	SFIL CAFFIL	01/06/2001	01/06/2001	01/06/2002	1 288 565,44	F	Taux fixe à 4,75 %	4,75	4,75	EUR	A	P	O	A-1
109	SFIL CAFFIL	01/10/2001	01/10/2001	01/01/2002	894 756,56	F	Taux fixe à 3,4 %	3,40	3,44	EUR	T	P	O	A-1
111	CAISSE DES DEPOTS ET CONSIGNATIONS	01/08/1999	01/08/1999	01/08/2000	845 305,47	V	Livret A + 0.8	3,05	3,05	EUR	A	P	O	A-1
112	CAISSE DES DEPOTS ET CONSIGNATIONS	01/09/1999	01/09/1999	01/09/2000	457 347,05	V	Livret A + 1.3	3,55	3,55	EUR	A	P	O	A-1
113	CAISSE DES DEPOTS ET CONSIGNATIONS	01/01/2000	01/01/2000	01/01/2001	188 183,73	V	Livret A + 0.8	3,05	3,05	EUR	A	P	O	A-1
114	CAISSE DES DEPOTS ET CONSIGNATIONS	01/01/2000	01/01/2000	01/01/2001	26 851,03	V	Livret A + 1.3	3,55	3,55	FRF	A	P	O	A-1
115	CAISSE DES DEPOTS ET CONSIGNATIONS	01/01/2000	01/01/2000	01/01/2001	483 263,38	V	Livret A + 1.3	3,55	3,55	EUR	A	P	O	A-1
126	SFIL CAFFIL	01/11/2001	01/11/2001	01/02/2002	1 480 671,35	F	Taux fixe à 5,37 %	5,37	5,45	EUR	T	P	O	A-1
127	CAISSE DES DEPOTS ET CONSIGNATIONS	01/12/2000	01/12/2000	01/12/2001	2 278 289,55	V	Livret A	3,00	3,00	EUR	A	P	O	A-1

Nature (Pour chaque ligne, indiquer le numéro de contrat)	Emprunts et dettes à l'origine du contrat													
	Organisme prêteur ou chef de file	Date de signature	Date d'émission ou date de mobilisation (1)	Date du premier remboursement	Nominal (2)	Type de taux d'intérêt (3)	Index (4)	Taux initial		Devise	Périodicité des remboursements (6)	Profil d'amortissement (7)	Possibilité de remboursement anticipé (8)	Catégorie d'emprunt (9)
								Niveau de taux (5)	Taux actuariel					
128	CAISSE D'EPARGNE	25/01/2001	25/01/2001	25/04/2001	1 524 490,17	F	Taux fixe à 5,91 %	5,91	5,04	EUR	T	P	O	A-1
129	CAISSE DES DEPOTS ET CONSIGNATIONS	01/01/2001	01/01/2001	01/01/2002	596 636,89	V	Livret A	3,00	3,00	EUR	A	P	O	A-1
131	SFIL CAFFIL	01/08/2001	01/08/2001	01/08/2002	1 524 490,17	F	Taux fixe à 4,79 %	4,79	4,79	EUR	A	P	O	A-1
132	CAISSE DES DEPOTS ET CONSIGNATIONS	01/08/2001	01/08/2001	01/08/2002	1 524 490,17	V	Livret A	3,00	3,00	EUR	A	P	O	A-1
133	CAISSE D'EPARGNE	25/11/2001	25/11/2001	25/11/2002	1 629 300,00	F	Taux fixe à 5,45 %	5,45	5,45	EUR	A	P	O	A-1
134	CAISSE DES DEPOTS ET CONSIGNATIONS	01/01/2002	01/01/2002	01/01/2003	1 774 214,00	V	Livret A	3,00	3,00	EUR	A	P	O	A-1
135	CAISSE DES DEPOTS ET CONSIGNATIONS	01/01/2002	01/01/2002	01/01/2003	89 213,00	V	Livret A + 1,2	4,20	4,20	EUR	A	P	O	A-1
136	SFIL CAFFIL	01/04/2002	01/04/2002	01/04/2003	1 525 000,00	V	(Euribor 12 M - Floor -0,25 sur Euribor 12 M) + 0,25	4,21	4,27	EUR	A	P	O	A-1
137	CAISSE DES DEPOTS ET CONSIGNATIONS	01/10/2002	15/10/2002	01/10/2003	1 410 395,00	V	Livret A + 0,25	3,25	3,25	EUR	A	P	O	A-1
138	CAISSE DES DEPOTS ET CONSIGNATIONS	15/10/2002	15/10/2002	01/10/2003	50 878,00	V	Livret A + 0,25	3,25	3,25	EUR	A	P	O	A-1
139	CAISSE DES DEPOTS ET CONSIGNATIONS	28/12/2002	28/12/2002	01/01/2004	493 190,00	V	Livret A + 0,25	3,25	3,25	EUR	A	P	O	A-1
140	SFIL CAFFIL	03/06/2003	03/06/2003	01/10/2003	1 500 000,00	F	Taux fixe à 4,61 %	4,61	4,69	EUR	T	P	O	A-1
141	CAISSE DES DEPOTS ET CONSIGNATIONS	01/04/2004	01/04/2004	01/04/2005	642 000,00	V	LEP + (-0,05)	4,20	4,20	EUR	A	P	O	A-1
143	SOCIETE GENERALE	03/11/2006	03/11/2006	03/02/2008	2 500 000,00	F	Taux fixe à 3,3 %	3,39	3,39	EUR	T	P	O	A-1
200	SFIL CAFFIL	19/12/2005	19/12/2005	01/04/2006	1 004 778,35	F	Taux fixe à 3,51 %	3,51	3,56	EUR	T	P	O	A-1
201	SOCIETE GENERALE	30/12/2005	30/12/2005	30/03/2006	1 800 000,00	F	Taux fixe à 3,65 %	3,65	3,75	EUR	T	P	O	A-1
202	CAISSE DES DEPOTS ET CONSIGNATIONS	21/02/2006	21/02/2006	01/03/2007	1 000 000,00	V	Livret A + 0,5	2,75	2,75	EUR	A	P	O	A-1
203	CAISSE DES DEPOTS ET CONSIGNATIONS	01/08/2006	01/08/2006	01/08/2007	648 106,00	V	Livret A + 0,15	2,90	2,90	EUR	A	P	O	A-1
204	CAISSE D'EPARGNE	20/11/2006	20/11/2006	25/02/2007	4 000 000,00	F	Taux fixe à 3,69 %	3,69	3,74	EUR	T	P	O	A-1

Nature (Pour chaque ligne, indiquer le numéro de contrat)	Emprunte et dettes à l'origine du contrat													
	Organisme prêteur ou chef de file	Date de signature	Date d'émission ou date de mobilisation (1)	Date du premier remboursement	Nominal (2)	Type de taux d'intérêt (3)	Index (4)	Taux initial		Devise	Périodicité des remboursements (6)	Profil d'amortissement (7)	Possibilité de remboursement anticipé OrN	Catégorie d'emprunt (8)
								Niveau de taux (5)	Taux actuariel					
205	DEXIA CL	15/01/2007	15/01/2007	01/01/2008	1 200 000,00	F	Taux fixe à 3,63 %	3,63	3,69	EUR	T	P	O	A-1
206	CAISSE D'EPARGNE	25/07/2007	25/07/2007	25/07/2008	2 000 000,00	F	Taux fixe à 4,22 %	4,22	4,22	EUR	A	P	O	A-1
207	DEXIA CL	27/11/2007	27/11/2007	01/12/2008	1 500 000,00	V	Eurbor 12 M- Floor 0 sur Eurbor 12 M	4,89	4,89	EUR	A	P	O	A-1
208	DEXIA CL	31/12/2007	31/12/2007	01/01/2009	1 000 000,00	V	Eurbor 12 M- Floor 0 sur Eurbor 12 M	4,79	4,86	EUR	A	P	O	A-1
209	CAISSE D'EPARGNE	28/12/2007	28/12/2007	25/05/2008	3 000 000,00	F	Taux fixe à 4,38 %	4,38	4,45	EUR	T	P	O	A-1
210	CAISSE DES DEPOTS ET CONSIGNATIONS	01/01/2009	08/12/2008	01/01/2010	3 000 000,00	F	Taux fixe à 4,67 %	4,67	4,67	EUR	A	P	O	A-1
211	CAISSE D'EPARGNE	25/02/2009	25/02/2009	25/02/2010	1 500 000,00	F	Taux fixe à 4,77 %	4,77	4,77	EUR	A	P	O	A-1
212	DEXIA CL	19/05/2009	19/05/2009	01/10/2009	2 000 000,00	V	LEP + 1,15	3,40	3,44	EUR	T	C	O	A-1
213	CAISSE D'EPARGNE	25/12/2009	31/12/2009	25/04/2010	2 000 000,00	F	Taux fixe à 2,8 %	2,80	2,87	EUR	T	P	O	A-1
214	SFIL CAFFIL	10/02/2010	10/02/2010	01/06/2010	1 500 000,00	F	Taux fixe à 2,41 %	2,41	2,47	EUR	T	P	O	A-1
215	SFIL CAFFIL	22/04/2010	25/06/2010	01/10/2010	2 250 000,00	F	Taux fixe à 3,63 %	3,63	3,68	EUR	T	P	O	A-1
216	SFIL CAFFIL	22/04/2010	25/06/2010	01/10/2010	750 000,00	F	Taux fixe à 2,61 %	2,61	2,63	EUR	T	P	O	A-1
222	SOCIETE GENERALE	31/12/2011	31/12/2011	31/12/2012	2 800 000,00	V	(Eurbor 12 M- Floor -0,5 sur Eurbor 12 M) + 0,5	2,46	2,49	EUR	A	P	O	A-1
223	CAISSE D'EPARGNE	04/10/2010	25/10/2010	25/01/2011	2 000 000,00	F	Taux fixe à 2,95 %	2,95	3,03	EUR	T	C	O	A-1
224	CAISSE D'EPARGNE	26/12/2010	25/03/2011	25/03/2012	1 000 000,00	F	Taux fixe à 2,8 %	2,80	2,80	EUR	A	P	O	A-1
225	SFIL CAFFIL	26/10/2011	01/12/2011	01/03/2012	2 000 000,00	F	Taux fixe à 4,38 %	4,38	4,43	EUR	T	P	O	A-1
226	CREDIT AGRICOLE	26/10/2011	07/12/2011	07/12/2012	1 600 000,00	F	Taux fixe à 4,63 %	4,63	4,63	EUR	A	P	O	A-1
227	CAISSE DES DEPOTS ET CONSIGNATIONS	24/01/2012	20/02/2012	01/02/2013	2 000 000,00	V	Livret A + 0,6	2,85	2,85	EUR	A	P	O	A-1
228	CAISSE D'EPARGNE	25/05/2012	25/07/2012	25/07/2013	2 500 000,00	F	Taux fixe à 4,85 %	4,85	4,85	EUR	A	P	O	A-1

Nature (Pour chaque ligne, indiquer le numéro de contrat)	Emprunts et dettes à l'origine du contrat													
	Organisme prêteur ou chef de file	Date de signature	Date d'émission ou date de mobilisation (1)	Date du premier remboursement	Nominal (2)	Type de taux d'intérêt (3)	Index (4)	Taux initial		Devise	Périodicité des remboursements (5)	Profil d'amortissement (7)	Possibilité de remboursement anticipé O/N	Catégorie d'emprunt (8)
								Niveau de taux (6)	Taux actuariel					
229	CAISSE DES DEPOTS ET CONSIGNATIONS	20/11/2012	20/11/2012	01/07/2013	3 114 000,00	V	Livret A + 0,6	2,85	2,85	EUR	A	P	O	A-1
232	CREDIT FONCIER DE FRANCE	16/04/2013	15/04/2013	15/04/2014	2 000 000,00	F	Taux fixe à 4,76 %	4,76	4,83	EUR	A	P	O	A-1
234	CAISSE D'EPARGNE	12/12/2013	12/12/2013	25/02/2015	2 000 000,00	F	Taux fixe à 3,72 %	3,72	3,72	EUR	A	P	O	A-1
235	NEF Société coopérative	23/12/2013	23/12/2013	20/03/2016	1 000 000,00	F	Taux fixe à 3,65 %	3,65	3,65	EUR	A	P	O	A-1
236	CAISSE DES DEPOTS ET CONSIGNATIONS	28/12/2014	02/02/2015	01/08/2015	4 229 900,00	V	(Livret A + 0,6) - Floor -0,6 sur Livret A	1,60	1,60	EUR	A	P	O	A-1
237	CAISSE DES DEPOTS ET CONSIGNATIONS	03/03/2015	02/04/2015	01/09/2016	1 160 410,00	V	(Livret A + 0,6) - Floor 0 sur Livret A	1,60	1,60	EUR	A	P	O	A-1
238	SOCIÉTÉ GÉNÉRALE	04/05/2016	20/05/2016	20/05/2016	2 000 000,00	V	((Euribor 03 M + 0,97) - Floor 0 sur Euribor 03 M) + Cap 4,5 sur Euribor 03 M	0,97	0,99	EUR	T	C	O	A-1
1643	Emprunts en devises (total)													
1644	1 Emprunt assorti d'une option de traque sur ligne de trésorerie (total)													
165	Dépôts et cautionnements reçus (Total)													
167	Emprunts et dettes assortis de conditions particulières (Total)													
1671	Avances consolidées du Trésor (total)													
1672	Emprunts sur comptes spéciaux (total)													
1675	Dettes pour M.E.T.P. et PPP (total)													
1676	Dettes envers locataires-acquéreurs (total)													
1678	Autres emprunts et dettes (total)													
168	Emprunts et dettes assimilées (Total)				287 300,00									
1681	Autres emprunts (total)				287 300,00									
233	Caisse d'assurance retraite et de la santé au travail	23/07/2012	31/10/2012	31/10/2013	287 300,00	F	Taux fixe à 0 %	0,00	0,00	EUR	A	P	O	A-1
1682	Bons à moyen terme négociables (total)													

Nature (Pour chaque ligne, indiquer le numéro de contrat)	Emprunts et dettes à l'origine du contrat													
	Organisme prêteur ou chef de file	Date de signature	Date d'émission ou date de mobilisation (1)	Date du premier remboursement	Nominal (2)	Type de taux d'intérêt (3)	Index (4)	Taux initial		Devise	Périodicité des remboursements (5)	Profil d'amortissement (7)	Possibilité de remboursement anticipé O/N	Catégorie d'emprunt (8)
								Niveau de taux (6)	Taux actuariel					
1687 Autres dettes (Total)														
Total général					91 138 054,17									

(1) Si un emprunt donne lieu à plusieurs mobilisations, indiquer la date de la première mobilisation.

(2) Nominal : montant emprunté à l'origine.

(3) Type de taux d'intérêt : F : fixe ; V : variable simple ; C : complexe (c'est-à-dire un taux variable qui n'est pas seulement défini comme la simple addition d'un taux usuel de référence et d'une marge exprimée en point de pourcentage).

(4) Mentionner le ou les types d'index (ex : Euribor 3 mois).

(5) Indiquer le niveau de taux à l'origine du contrat.

(6) Indiquer la périodicité des remboursements : A : annuelle, M : mensuelle, B : bimestrielle, S : semestrielle, T : trimestrielle, X autre.

(7) Indiquer C pour amortissement annuel constant, P pour amortissement annuel progressif, F pour à fin, X pour autres à préciser.

(8) Catégorie d'emprunt à l'origine - Exemple A-1 (cf. la classification des emprunts suivant la typologie de la circulaire IOCB1016977C du 26 juin 2010 sur les produits financiers offerts aux collectivités territoriales).

IV - ANNEXES											IV
ELEMENTS DU BILAN - ETAT DE LA DETTE - REPARTITION PAR NATURE DE DETTE											A2.2

A2.2 - RÉPARTITION PAR NATURE DE DETTE (hors 16449 et 168) (suite)

Nature (Pour chaque ligne, indiquer le numéro de code)	Emprunts et dettes au 01/01/2017											
	Couverture ? O/N (10)	Montant couvert	Catégorie d'emprunt après couverture éventuelle (11)	Capital restant dû au 01/01/2017	Durée résiduelle (en années)	Taux d'intérêt			Annuité de l'exercice			
						Type de taux (12)	Index (13)	Niveau de taux d'intérêt à la date de vote du budget (14)	Capital	Charges d'intérêt (15)	Intérêts perçus (le cas échéant) (16)	ICNE de l'exercice
163 Emprunts obligataires (Total)												
164 Emprunts auprès d'établissement de crédit (Total)				57 806 824,96					4 637 013,80	1 378 768,04		613 092,81
1641 Emprunts en euros (total)				57 806 824,96					4 637 013,80	1 378 768,04		613 092,81
000142	N		A-1	847 909,95	2,87	V	(Euribor 12 M-Floor - 0,05 sur Euribor 12 M) + 0,05	0,00	268 984,28	0,00		0,00
002	N		A-1	177 469,58	8,08	F	Taux fixe à 5 %	5,00	21 702,41	8 859,49		7 050,04
0022152Y	N		A-1	1 806 563,27	16,05	F	Taux fixe à 4,85 %	4,63	70 833,07	89 078,62		80 441,60
011	N		A-1	65 826,93	1,06	F	Taux fixe à 5 %	5,00	32 110,87	3 291,34		1 537,37
102	N		A-1	87 147,75	5,92	V	Libret A + 1,3	2,05	11 767,71	1 788,32		127,01
103	N		A-1	14 783,99	1,52	V	Libret A + 1,3	2,05	7 472,33	303,07		12,32
107	N		A-1	503 259,56	5,42	F	Taux fixe à 4,75 %	4,76	74 436,06	23 958,18		
109	N		A-1	365 762,39	7,25	V	(Euribor 03 M-Floor + 0,3 sur Euribor 03 M) + 0,3	0,00	45 258,40	0,00		
111	N		A-1	162 173,78	2,58	V	Libret A + 0,8	1,55	53 836,67	2 513,63		699,30
112	N		A-1	172 166,98	7,67	V	Libret A + 1,3	2,05	22 549,58	3 632,33		1 050,90
113	N		A-1	91 902,25	8	V	Libret A + 0,8	1,56	9 594,49	1 424,49		1 272,27
114	N		A-1	7 038,81	3	V	Libret A + 1,3	2,05	1 685,53	144,30		109,44
115	N		A-1	226 393,31	8	V	Libret A + 1,3	2,05	24 752,80	4 640,86		4 122,10
126	N		A-1	446 586,56	3,83	V	Euribor 03 M-Floor + 0,22 sur Euribor 03 M + 0,22	0,00	102 878,33	0,00		0,00
127	N		A-1	541 060,18	3,92	V	Libret A	0,75	131 773,48	4 057,83		252,29
128	N		A-1	487 104,58	4,07	F	Taux fixe à 6,91 %	6,04	103 836,38	26 512,64		4 122,91
129	N		A-1	176 333,91	4	V	Libret A	0,75	34 780,96	1 324,03		1 060,23
131	N		A-1	523 266,26	4,58	F	Taux fixe à 4,79 %	4,79	95 095,93	25 064,41		8 540,86
132	N		A-1	711 636,84	6,58	V	Libret A	0,76	65 581,61	5 338,94		2 018,51
133	N		A-1	651 856,67	4,9	F	Taux fixe à 5,45 %	5,45	116 914,03	35 528,19		2 875,59
134	N		A-1	907 959,80	10	V	Libret A	0,76	79 492,73	8 892,70		6 196,49
135	N		A-1	46 855,48	10	V	Libret A + 1,2	1,95	4 285,34	694,77		808,98
136	N		A-1	586 231,41	5,25	V	TAG 03 M-Floor - 0,32 sur TAG 03 M + 0,32	0,00	88 682,92	0,00		0,00
137	N		A-1	730 361,86	10,76	V	Libret A + 0,25	1,00	58 507,02	7 303,62		1 676,04
138	N		A-1	4 026,25	0,76	V	Libret A + 0,25	1,00	4 028,25	40,26		

Nature (Pour chaque ligne, indiquer le numéro de contrat)	Emprunts et dettes au 01/01/2017											
	Couverture ? O/N (10)	Montant couvert	Catégorie d'emprunt après couverture éventuelle (11)	Capital restant dû au 01/01/2017	Durée résiduelle (en années)	Taux d'intérêt			Annuité de l'exercice			
						Type de taux (12)	Index (13)	Niveau de taux d'intérêt à la date de vote du budget (14)	Capital	Charges d'intérêt (15)	Intérêts perçus (De cas échéant) (16)	ICNE de l'exercice
139	N		A-1	275 354,40	11	V	Linéar A + 0,25	1,00	21 711,36	2 753,54		2 529,48
140	N		A-1	232 648,56	1,5	F	Taux fixe à 4,81 %	4,89	130 596,93	8 484,35		1 162,22
141	N		A-1	272 954,94	7,25	V	LEP + (-0,05)	1,20	36 424,55	3 275,46		1 686,82
143	N		A-1	1 331 722,56	8,94	F	Taux fixe à 3,3 %	3,39	129 040,26	42 943,54		6 394,26
200	N		A-1	278 613,24	3	F	Taux fixe à 3,51 %	3,66	82 441,28	8 709,12		1 704,43
201	N		A-1	1 208 225,51	14	F	Taux fixe à 3,55 %	3,78	67 690,82	43 674,38		115,40
202	N		A-1	572 326,41	9,17	V	Linéar A + 0,5	1,25	54 086,81	7 154,08		4 330,30
203	N		A-1	370 422,73	9,58	V	Linéar A + 0,15	0,90	32 429,36	3 333,86		1 266,76
204	N		A-1	2 820 315,54	14,9	V	(Euribor 03 M-Floor - 0,08 sur Euribor 03 M) + 0,08	0,00	143 577,91	0,00		0,00
205	N		A-1	846 499,51	20	V	Euribor 03 M-Floor 0 sur Euribor 03 M	0,00	31 597,69	0,00		0,00
206	N		A-1	1 230 293,07	10,57	F	Taux fixe à 2,55 %	2,55	99 899,93	31 862,90		12 778,83
207	N		A-1	989 459,75	10,92	F	Taux fixe à 3,73 %	3,73	70 936,73	38 794,55		2 506,77
208	N		A-1	767 764,45	11	F	Taux fixe à 3,75 %	3,75	44 908,00	26 641,17		24 789,13
209	N		A-1	1 931 572,00	11,15	V	(Euribor 03 M-Floor - 0,06 sur Euribor 03 M) + 0,06	0,00	147 099,95	0,00		0,00
210	N		A-1	2 254 042,40	12	F	Taux fixe à 4,87 %	4,87	126 369,37	108 771,96		103 239,56
211	N		A-1	1 124 215,80	12,15	F	Taux fixe à 4,77 %	4,77	64 402,69	53 625,09		42 797,00
212	N		A-1	1 275 000,00	12,5	V	LEP + 1,15	2,42	100 000,00	28 184,37		6 973,37
213	N		A-1	1 446 168,58	13,07	F	Taux fixe à 2,91 %	2,94	90 554,36	41 165,17		7 490,65
214	N		A-1	1 044 582,44	13,17	V	(Euribor 03 M-Floor - 0,49 sur Euribor 03 M) + 0,49	0,19	73 158,31	1 842,33		127,15
215	N		A-1	1 457 626,74	8,5	F	Taux fixe à 3,83 %	3,68	144 225,06	50 963,36		11 789,56
216	N		A-1	471 256,60	8,5	F	Taux fixe à 2,51 %	2,53	48 784,89	11 371,75		2 622,19
222	N		A-1	2 364 285,44	18	V	(Euribor 12 M-Floor - 0,5 sur Euribor 12 M) + 0,5	0,44	98 502,66	10 403,51		0,00
223	N		A-1	1 400 000,00	13,92	F	Taux fixe à 2,95 %	3,03	100 000,00	40 750,97		7 137,36
224	N		A-1	769 169,03	14,23	V	Euribor 12 M + 0,92	0,83	43 602,25	6 844,20		4 423,22
225	N		A-1	1 472 193,32	9,92	F	Taux fixe à 4,38 %	4,45	120 070,61	82 527,83		4 935,24
226	N		A-1	1 245 653,78	14,93	F	Taux fixe à 4,83 %	4,83	58 499,47	80 185,60		9 770,40
227	N		A-1	1 665 095,79	15,06	V	Linéar A + 0,6	1,35	93 926,57	22 477,69		16 788,78
228	N		A-1	1 998 108,31	10,57	F	Taux fixe à 4,85 %	4,85	141 608,61	96 811,25		39 180,75
229	N		A-1	2 609 593,58	15,5	V	Linéar A + 0,6	0,75	131 697,41	34 997,61		13 643,87
232	N		A-1	1 789 064,06	15,29	F	Taux fixe à 4,76 %	4,83	77 909,40	86 342,22		58 833,19
234	N		A-1	1 192 250,07	12,15	F	Taux fixe à 3,72 %	3,72	109 706,47	66 871,70		62 987,68
235	N		A-1	943 746,12	13,22	F	Taux fixe à 3,65 %	3,65	53 124,63	34 829,23		25 614,77

Nature (Pour chaque ligne, indiquer le numéro de contrat)	Emprunts et dettes au 01/01/2017											
	Couverture ? O/N (10)	Montant couvert	Catégorie d'emprunt après couverture éventuelle (11)	Capital restant dû au 01/01/2017	Durée résiduelle (en années)	Taux d'intérêt			Annulé de l'exercice			
						Type de taux (12)	Index (13)	Niveau de taux d'intérêt à la date de vote du budget (14)	Capital	Charges d'intérêt (15)	Intérêts perçus (le cas échéant) (16)	ICNE de l'exercice
236	N		A-1	4 044 257,71	18,58	V	(Livret A + D 6) Floor D 6 sur Livret A	1,35	188 148,48	54 597,48		21 678,73
237	N		A-1	1 109 481,81	18,67	V	(Livret A + D 6) Floor D sur Livret A	1,35	50 465,57	14 878,00		4 739,37
238	N		A-1	1 950 000,00	19,39	V	((Euribor 3 M + D 97) Floor D sur Euribor 3 M) + Cap + S sur Euribor 3 M	0,99	100 000,00	18 807,90		2 043,70
1643 Emprunts en devises (total)												
16441 Emprunts assortis d'une option de brage sur ligne de trésorerie (total) (9)												
165 Dépôts et cautionnements reçus (Total)												
167 Emprunts et dettes assortis de conditions particulières (Total)												
1671 Avances consolidées du Trésor (total)												
1672 Emprunts sur comptes spéciaux (total)												
1676 Dettes pour M.E.T.P. et PPP (total)												
1676 Dettes envers localités-acquéreurs (total)												
1678 Autres emprunts et dettes (total)												
168 Emprunts et dettes assimilées (Total)				213 840,00					13 365,00	0,00		
1681 Autres emprunts (total)				213 840,00					13 365,00	0,00		
233	N		A-1	213 840,00	15,83	F	Taux fixe à 0 %	0,00	13 365,00	0,00		
1682 Bons à moyen terme négociables (total)												
1687 Autres dettes (total)												
Total général		0,00		88 020 854,96					4 650 378,60	1 376 768,04	0,00	613 092,81

(9) S'agissant des emprunts assortis d'une ligne de trésorerie, il faut faire ressortir le remboursement du capital de la dette prévue pour l'exercice correspondant au véritable endettement.
 (10) Si l'emprunt est soumis à couverture, il convient de compléter le tableau « détail des opérations de couverture ».
 (11) Catégorie d'emprunt. Exemple A-1 (cf. la classification des emprunts suivant la typologie de la circulaire IOCB1015077C du 25 juin 2010 sur les produits financiers offerts aux collectivités territoriales).
 En cas de couverture partielle, indiquer plusieurs catégories d'emprunt (exemple : A-1, D-3).
 (12) Type de taux d'intérêt : F : fixe ; V : variable simple ; C : complexe (c'est-à-dire un taux variable qui n'est pas seulement défini comme la simple addition d'un taux usuel de référence et d'une marge exprimée en point de pourcentage).
 (13) Mentionner le ou les index en cours au 01/01/N après opérations de couverture.
 (14) Taux après opérations de couverture éventuelles. Pour les emprunts à taux variable, indiquer le niveau à la date de vote du budget.
 (15) Il s'agit des intérêts dus au titre du contrat initial et comptabilisés à l'article 66111 « intérêts réglés à l'échéance » (intérêts décaissés) et intérêts éventuels dus au titre du contrat d'échange éventuel et comptabilisés à l'article 668.
 (16) Indiquer les intérêts éventuellement reçus au titre du contrat d'échange éventuel et comptabilisés au 768.

IV - ANNEXES	IV
ELEMENTS DU BILAN – ETAT DE LA DETTE – TYPOLOGIE DE LA REPARTITION DE L'ENCOURS	A2.4

A2.4 - TYPOLOGIE DE LA REPARTITION DE L'ENCOURS (1)

Indices sous-jacents	(1) Indices zone euros	(2) Indices inflation française ou zone euro ou écart entre ces indices	(3) Ecart d'indices zone euro	(4) Indices hors zone euro et écarts d'indices dont l'un est un indice hors zone euro	(5) Ecart d'indices hors zone euro	(6) Autres Indices
Structure						
(A) Taux fixe simple. Taux variable simple. Echange de taux fixe contre taux variable ou Inversement. Echange de taux structuré contre taux variable ou taux fixe (sens unique). Taux variable simple plafonné (cap) ou encadré (tunnel)	Nombre de produits	61				
	% de l'encours	100,00%				
	Montant en euros	58 020 665 €				
(B) Barrière simple. Pas d'effet de levier	Nombre de produits					
	% de l'encours					
	Montant en euros					
(C) Option d'échange (swaption)	Nombre de produits					
	% de l'encours					
	Montant en euros					
(D) Multiplicateur jusqu'à 3; multiplicateur jusqu'à 5 capé	Nombre de produits					
	% de l'encours					
	Montant en euros					
(E) Multiplicateur jusqu'à 6	Nombre de produits					
	% de l'encours					
	Montant en euros					
(F) Autres types de structures	Nombre de produits					
	% de l'encours					
	Montant en euros					

(1) Cette annexe retrace le stock de dette au 01/01/N après opérations de couverture éventuelles.

IV.11.12/12/12 PROVISIONS SUR BUDGET/RIE

Montant de la provision	Montant de la provision au 31/12/2010	Date de constitution de la provision	Montant des provisions constatées au 31/12/2017	Montant de la provision de provision constatées	Montant de la provision de provision	Solde
Provisions pour risques et charges						
1) Provisions pour gros travaux de maintenance sur les équipements communaux	70 000	23/06/2010	0,00	70 000	70 000,00	0,00

IV - ANNEXES	IV
ELEMENTS DU BILAN	
EQUILIBRE DES OPERATIONS FINANCIERES - DEPENSES	A6.1

DEPENSES A COUVRIR PAR DES RESSOURCES PROPRES

Art. (1)	Libellé (1)	Propositions nouvelles	Vote (2)
DEPENSES TOTALES A COUVRIR PAR DES RESSOURCES PROPRES = A + B		4 786 378,00	4 786 378,00
16 Emprunts et dettes assimilées (A)		4 750 378,00	4 750 378,00
1641	EMPRUNTS EN EUROS	4 750 378,00	4 750 378,00
Dépenses et transferts à déduire des ressources propres (B)		36 000,00	36 000,00
102298	REPRISE SUR FONDS GLOBALISES	25 000,00	25 000,00
13912	SUBV D'EQUIP TRANSFEREES AU COMPTE DE RESULTAT - REGIONS	3 500,00	3 500,00
13913	SUBV D'EQUIP TRANSFEREES AU COMPTE DE RESULTAT - DEPARTEMENTS	2 000,00	2 000,00
139151	REPRISE SUBV TRANSF GD LYON	4 000,00	4 000,00
13918	SUBV D'EQUIP TRANSFEREES AU COMPTE DE RESULTAT - AUTRES	1 500,00	1 500,00
13933	FONDS AFFECTES A L'EQUIPEMENT PLAN D'AMENAGEMENT D'ENSEMBLE (PAE)		
020	Dépenses imprévues		

	Op. de l'exercice I	Restes à réaliser en dépenses de l'exercice précédent (3)(4)	Solde d'exécution D001 (3)(4)	TOTAL II
Dépenses à couvrir par des ressources propres	4 786 378,00			4 786 378,00

(1) Détailler les chapitres budgétaires par article conformément au plan de comptes.

(2) Crédits de l'exercice votés lors de la séance.

(3) Inscrire uniquement si le compte administratif est voté ou en cas de reprise anticipée des résultats de l'exercice précédent.

(4) Indiquer le montant correspondant figurant en II - Présentation générale du budget - vue d'ensemble.

IV - ANNEXES	IV
ELEMENTS DU BILAN	
EQUILIBRE DES OPERATIONS FINANCIERES - RECETTES	A6.2

RESSOURCES PROPRES

Art. (1)	Libellé (1)	Propositions nouvelles	Vote (2)
RECETTES (RESSOURCES PROPRES) = a + b		8 518 042,00	8 518 042,00
Ressources propres externes de l'année (a)		2 090 000,00	2 090 000,00
10222	F.C.T.V.A.	2 060 000,00	2 060 000,00
10223	T.L.E.	30 000,00	30 000,00
2764	CREANCE SUR DES PARTICULIERS		
Ressources propres internes de l'année (b) (3)		6 428 042,00	6 428 042,00
2804112	AMORT SUBV EQUIP ETAT	13 000,00	13 000,00
28041512	AMORT SUBV GD LYON	410 000,00	410 000,00
28041632	SUBV AMORT BUDG ANNEXE	100 000,00	100 000,00
2804171	AMORT SUBV EQUIP ETAB PUBLIC	5 000,00	5 000,00
2804182	AMORT SUBV ORG PUBLIC	8 000,00	8 000,00
280422	AMORT SUBV EQUIP TIERS	150 000,00	150 000,00
28051	AMORT DES LOGICIELS ET BREVETS	80 000,00	80 000,00
28088	AMORT AUTRES IMMOS INCORP	80 000,00	80 000,00
281578	AMORTISSEMENT MATERIEL DE VOIRIE	3 000,00	3 000,00
28158	AMORTISSEMENT D'IMMOS CORPO AUTRES	50 000,00	50 000,00
	INSTAL TECH MATERIEL ET OUTILLAGE INDUSTRIEL		
28181	INSTALLATIONS GENERALES, AGENCEMENTS ET AMENAGEMENTS DIVERS	120 000,00	120 000,00
28182	MATERIEL DE TRANSPORT	160 000,00	160 000,00
28183	MATERIEL DE BUREAU ET MATERIEL INFORMATIQUE	100 000,00	100 000,00
28184	MOBILIER	180 000,00	180 000,00
28188	AUTRES	420 000,00	420 000,00
28283	MATERIEL DE BUREAU ET MATERIEL INFORMATIQUE	110 000,00	110 000,00
4817	PENALITES DE RENEGOCIATION DE LA DETTE	11 000,00	11 000,00
024	Produits de cessions		
021	Virement de la section de fonctionnement	4 428 042,00	4 428 042,00

	Opérations de l'exercice III	Restes à réaliser en recettes de l'exercice précédent (4)(5)	Solde d'exécution R001 (4)(5)	Affectation R0168 (4)	TOTAL IV
Total ressources propres disponibles	8 518 042,00				8 518 042,00

	Montant
Dépenses à couvrir par des ressources propres (II)	4 786 378,00
Ressources propres disponibles (IV)	8 518 042,00
Solde (V = IV-II)(6)	+3 731 664,00

- (1) Les comptes 15, 169, 26, 27, 28, 29, 39, 461, 49 et 59 sont à détailler conformément au plan de comptes.
(2) Crédits de l'exercice votés lors de la séance.
(3) Les comptes 15, 29, 39, 49 et 59 sont présentés uniquement si la commune ou l'établissement applique le régime des provisions budgétaires.
(4) Inscrire uniquement si le compte administratif est voté ou en cas de reprise anticipée des résultats de l'exercice précédent.
(5) Indiquer le montant correspondant figurant en II - Présentation générale du budget - vue d'ensemble.
(6) Indiquer le signe algébrique.

IV - ANNEXES	IV
ELEMENTS DU BILAN	
ETAT DES CHARGES TRANSFEREES	A8

A8 - ETAT DES CHARGES TRANSFEREES

Exercice	Nature de la dépense transférée	Durée de l'étalement	Date de la délibération	Montant de la dépense transférée au compte 481 (I)	Montant amorti au titre des exercices précédents (II)	Montant de la dotation aux amortissements de l'exercice (c/6862) (III)	Solde (1)
1999	Pénalités renégociation emprunts	Durée résiduelle emprunt	30/06/1999	213 123,73	163 948,14	9 108,23	40 067,36
2005	Pénalités renégociation emprunts	Durée résiduelle emprunt		28 317,37	24 272,04	2 022,67	2 022,66
						11 130,90	

(1) Correspond au montant de la charge restant à amortir = I - (II+III)

IV - ANNEXES	IV
ENGAGEMENTS HORS BILAN – ENGAGEMENTS DONNES ET RECUS EMPRUNTS GARANTIS PAR LA COMMUNE OU L'ETABLISSEMENT	B1.1

B1.1 – ETAT DES EMPRUNTS GARANTIS PAR LA COMMUNE OU L'ETABLISSEMENT (art. L. 2313-1 6°, L. 6211-36 et L. 5711-1 du CGCT)

Désignation du bénéficiaire	Année de mobilisation et profil d'amortissement de l'emprunt (1)		Objet de l'emprunt garanti	Organisme prêteur ou chef de file	Montant initial	Capital restant dû au 01/01/2017	Durée résiduelle	Périodicité des remboursements (2)	Taux initial			Taux à la date de vote du budget (3)			Catégorie d'emprunt (7)	Indices ou devises pouvant modifier l'emprunt	Annuité garantie au cours de l'exercice	
	Année	Profil							Taux (3)	Index (4)	Taux actuariel (5)	Taux (3)	Index (4)	Index de taux			En intérêts (6)	En capital
Total des emprunts contractés par des collectivités ou des EP (hors logements sociaux)					990 000,17 €	844 081,34 €											23 206,47 €	47 304,31 €
PREVEDITION ENSPENSURE (Auzouff)	2008	P		LCL	990 000,17 €	666 091,36 €	12	M	F	Taux fixe à 3,6 %	3,66%	F	Taux fixe à 3,6 %	3,66%	A-1		23 206,47 €	47 304,31 €
Total des emprunts autres que ceux contractés par des collectivités ou des EP (hors logements sociaux)					1 174 867,85 €	893 928,14 €											37 274,94 €	82 038,14 €
ARALIS	1994	P	Amélioration logements	CAISSE DES DEPOTS ET CONSIGNATIONS	1 724,20 €	794,62 €	9	A	V	Livret A + 1,3	5,80%	V	Livret A + 1,3	2,30%	A-1		16,29 €	76,96 €
SCI P155 RUE MARIUS GROSSO	2010	P		CAISSE DES DEPOTS ET CONSIGNATIONS	1 119 639,65 €	854 294,34 €	13	A	F	Taux fixe à 1,08 %	1,08%	F	Taux fixe à 1,08 %	1,06%	A-1		35 972,50 €	47 774,96 €
Une Soeur Verte	2013	P		CAISSE D'EPARGNE	53 400,00 €	38 839,16 €	8	M	F	Taux fixe à 3,48 %	3,54%	F	Taux fixe à 3,48 %	3,54%	A-1		1 285,27 €	4 186,10 €
Total des emprunts contractés pour des opérations de logement social					23 618 851,05 €	20 630 742,94 €											244 978,88 €	712 872,07 €
SAHLM G ROSSET	2001	P		CAISSE DES DEPOTS ET CONSIGNATIONS	2 062,74 €	975,09 €	9	A	V	Livret A + 1,55	4,30%	V	Livret A + 1,55	2,56%	A-1		22,43 €	105,54 €
SAHLM G ROSSET	2001	P		CAISSE DES DEPOTS ET CONSIGNATIONS	2 132,61 €	1 085,37 €	10	A	V	Livret A + 1,3	4,30%	V	Livret A + 1,3	2,04%	A-1		22,29 €	107,68 €
SAHLM G ROSSET	2001	P		CAISSE DES DEPOTS ET CONSIGNATIONS	1 766,80 €	1 059,05 €	14	A	V	Livret A + 0,8	3,00%	V	Livret A + 0,6	1,55%	A-1		16,42 €	72,60 €
SAHLM G ROSSET	2000	P		CAISSE DES DEPOTS ET CONSIGNATIONS	24 072,05 €	14 830,26 €	16	A	V	Livret A + 0,8	3,80%	V	Livret A + 0,8	1,56%	A-1		229,87 €	838,05 €
SEMCOOA	2006	P		DEXIA CL	78 000,00 €	54 212,80 €	18	T	V	Euribor 03 M + 0,35	2,69%	V	Euribor 03 M + 0,35	0,04%	A-1		28,40 €	2 386,94 €
SEMCOOA	2009	P		CAISSE DES DEPOTS ET CONSIGNATIONS	137 247,04 €	120 481,04 €	32	A	V	Livret A + 0,45	2,20%	V	Livret A + 0,45	1,20%	A-1		1 445,76 €	6 241,74 €
SEMCOOA	2009	P		CAISSE DES DEPOTS ET CONSIGNATIONS	20 203,34 €	18 443,33 €	42	A	V	Livret A + 0,45	2,20%	V	Livret A + 0,45	1,20%	A-1		221,32 €	1 008,93 €
SEMCOOA	2009	P	acquisition foncières 14 logements sociaux	CAISSE DES DEPOTS ET CONSIGNATIONS	26 055,99 €	24 208,84 €	43	A	V	Livret A + 1,38	2,63%	V	Livret A + 1,38	2,13%	A-1		518,66 €	1 190,53 €
SEMCOOA	2009	P	14 logt Grégoires	CAISSE DES DEPOTS ET CONSIGNATIONS	213 329,16 €	178 313,70 €	23	A	V	Livret A + 1,38	2,63%	V	Livret A + 1,38	2,13%	A-1		3 790,08 €	9 086,47 €
SEMCOOA	2005	P	PRU 4 et 6 allée des Vergers	CAISSE DES DEPOTS ET CONSIGNATIONS	290 780,35 €	216 744,82 €	24	A	V	Livret A + 0,25	2,50%	V	Livret A + 0,25	1,00%	A-1		2 157,45 €	12 110,03 €
SEMCOOA	2005	P	Halle Garde-la-les Groliers	CAISSE DES DEPOTS ET CONSIGNATIONS	19 812,00 €	12 677,44 €	13	A	V	Livret A + 0,26	2,50%	V	Livret A + 0,25	1,00%	A-1		125,77 €	841,45 €
SEMCOOA	2008	P		CAISSE DES DEPOTS ET CONSIGNATIONS	797 580,00 €	669 109,61 €	21	A	V	Livret A	3,00%	V	Livret A	0,75%	A-1		5 016,32 €	19 199,79 €
DYNAMITE OP HABITAT DE L'ANN	2006	P	logt Bertos - Detussy	CAISSE DES DEPOTS ET CONSIGNATIONS	24 882,00 €	12 175,66 €	7	A	V	Livret A + 0,6	4,90%	V	Livret A + 0,6	1,55%	A-1		163,72 €	1 780,22 €

Désignation du bénéficiaire	Année de mobilisation et profil d'amortissement de l'emprunt (1)		Objet de l'emprunt garanti	Organisme prêteur ou chart de base	Montant initial	Capital restant dû au 01/01/2017	Durée résiduelle	Périodicité des remboursements (7)	Taux initial			Taux à la date de vote du budget (8)			Catégorie d'emprunt (2)	Indices ou devises pouvant modifier l'emprunt	Annuité garantie au cours de l'exercice	
	Année	Profil							Taux (3)	Index (4)	Taux actualisé (5)	Taux (3)	Index (4)	Niveau de taux			En annuité (6)	En capital
HAB MODERNE RHONE ALPES	2006	P	60 lot le bois Gaiani	CAISSE DES DEPOTS ET CONSIGNATIONS	54 150,00 €	33 617,71 €	11	A	V	Libret A + D 45	3,95%	V	Libret A + D 45	1,20%	A-1		405,41 €	2 965,94 €
HAB MODERNE RHONE ALPES	2009	P		CAISSE DES DEPOTS ET CONSIGNATIONS	21 682,20 €	14 228,14 €	12	A	V	Libret A + D 26	4,25%	V	Libret A + D 25	1,00%	A-1		142,28 €	1 222,03 €
HAB MODERNE RHONE ALPES	2010	P	acq foncieres 16 lot Av g rouge	CAISSE DES DEPOTS ET CONSIGNATIONS	83 390,86 €	77 688,49 €	44	A	V	Libret A + D 6	2,35%	V	Libret A + D 6	1,85%	A-1		1 437,24 €	1 158,85 €
HAB MODERNE RHONE ALPES	2010	P	3 lots av G Rouge	CAISSE DES DEPOTS ET CONSIGNATIONS	21 213,49 €	18 774,80 €	34	A	V	Libret A + (-0.2)	1,65%	V	Libret A + (-0.2)	1,05%	A-1		157,14 €	462,35 €
HAB MODERNE RHONE ALPES	2010	P	103 foncieres 3 lot AV G Rouge	CAISSE DES DEPOTS ET CONSIGNATIONS	10 938,75 €	10 014,42 €	44	A	V	Libret A + (-0.2)	1,65%	V	Libret A + (-0.2)	1,05%	A-1		105,15 €	180,23 €
HAB MODERNE RHONE ALPES	2010	P	16 lot av G rouge	CAISSE DES DEPOTS ET CONSIGNATIONS	173 144,76 €	156 477,84 €	34	A	V	Libret A + D 6	2,35%	V	Libret A + D 6	1,85%	A-1		2 921,84 €	3 389,48 €
HAB MODERNE RHONE ALPES	2010	P		CAISSE DES DEPOTS ET CONSIGNATIONS	70 489,23 €	58 550,04 €	44	A	V	Libret A + 1.13	2,84%	V	Libret A + 1.13	2,38%	A-1		1 634,11 €	680,94 €
HAB MODERNE RHONE ALPES	2010	P		CAISSE DES DEPOTS ET CONSIGNATIONS	71 065,50 €	53 178,36 €	24	A	V	Libret A + 1.13	2,84%	V	Libret A + 1.13	2,38%	A-1		1 503,65 €	1 804,36 €
HAB MODERNE RHONE ALPES	2010	P		CAISSE DES DEPOTS ET CONSIGNATIONS	11 295,30 €	10 516,88 €	34	A	V	Libret A + D 6	2,35%	V	Libret A + D 6	1,85%	A-1		194,54 €	194,73 €
HAB MODERNE RHONE ALPES	2010	P		CAISSE DES DEPOTS ET CONSIGNATIONS	357 076,45 €	332 467,23 €	34	A	V	Libret A + D 6	2,35%	V	Libret A + D 6	1,85%	A-1		6 150,54 €	6 158,82 €
HAB MODERNE RHONE ALPES	2010	P		CAISSE DES DEPOTS ET CONSIGNATIONS	150 735,45 €	145 173,52 €	44	A	V	Libret A + D 6	2,35%	V	Libret A + D 6	1,85%	A-1		2 685,71 €	1 127,67 €
HAB MODERNE RHONE ALPES	2010	P		CAISSE DES DEPOTS ET CONSIGNATIONS	12 645,90 €	9 666,27 €	14	A	V	Libret A + D 6	1,85%	V	Libret A + D 6	1,85%	A-1		178,83 €	587,02 €
HAB MODERNE RHONE ALPES	2011	P		CAISSE DES DEPOTS ET CONSIGNATIONS	49 790,05 €	48 696,95 €	44	A	V	Libret A + D 6	2,50%	V	Libret A + D 6	1,85%	A-1		863,93 €	671,45 €
HAB MODERNE RHONE ALPES	2011	P		CAISSE DES DEPOTS ET CONSIGNATIONS	136 482,00 €	127 174,56 €	34	A	V	Libret A + D 6	2,60%	V	Libret A + D 6	1,85%	A-1		2 352,73 €	2 608,84 €
HAB MODERNE RHONE ALPES	2011	P		CAISSE DES DEPOTS ET CONSIGNATIONS	160 183,25 €	148 396,48 €	35	A	V	Libret A + D 6	2,85%	V	Libret A + D 6	1,85%	A-1		2 745,33 €	3 052,11 €
HAB MODERNE RHONE ALPES	2011	P		CAISSE DES DEPOTS ET CONSIGNATIONS	208 932,20 €	189 796,50 €	45	A	V	Libret A + D 6	2,85%	V	Libret A + D 6	1,85%	A-1		3 695,58 €	2 683,56 €
HAB MODERNE RHONE ALPES	2012	P		CAISSE DES DEPOTS ET CONSIGNATIONS	76 137,45 €	65 846,02 €	36	A	V	Libret A + D 6	2,65%	V	Libret A + D 6	1,65%	A-1		1 214,45 €	1 299,40 €
HAB MODERNE RHONE ALPES	2012	P		CAISSE DES DEPOTS ET CONSIGNATIONS	26 762,55 €	25 573,71 €	46	A	V	Libret A + D 6	2,65%	V	Libret A + D 6	1,65%	A-1		473,11 €	357,38 €
HAB MODERNE RHONE ALPES	2012	P		CAISSE DES DEPOTS ET CONSIGNATIONS	3 881,70 €	3 855,45 €	48	A	V	Libret A + (-0.2)	2,05%	V	Libret A + (-0.2)	1,05%	A-1		38,49 €	62,39 €
HAB MODERNE RHONE ALPES	2012	P		CAISSE DES DEPOTS ET CONSIGNATIONS	13 772,55 €	12 728,43 €	38	A	V	Libret A + (-0.2)	2,05%	V	Libret A + (-0.2)	1,05%	A-1		133,65 €	292,77 €
HAB MODERNE RHONE ALPES	2012	P		CAISSE DES DEPOTS ET CONSIGNATIONS	39 883,00 €	37 987,54 €	39	A	V	Libret A + D 6	2,85%	V	Libret A + D 6	1,35%	A-1		504,48 €	812,96 €
HAB MODERNE RHONE ALPES	2012	P		CAISSE DES DEPOTS ET CONSIGNATIONS	14 832,45 €	14 165,21 €	45	A	V	Libret A + D 6	2,85%	V	Libret A + D 6	1,35%	A-1		191,60 €	224,48 €
HAB MODERNE RHONE ALPES	2013	P		CAISSE DES DEPOTS ET CONSIGNATIONS	24 765,00 €	21 652,95 €	17	A	V	Libret A + D 6	1,85%	V	Libret A + D 6	1,65%	A-1		400,21 €	1 093,51 €
HAB MODERNE RHONE ALPES	2001	P	Construction 41 garages bitumes	CAISSE DES DEPOTS ET CONSIGNATIONS	23 828,38 €	10 810,87 €	10	A	V	Libret A	3,00%	V	Libret A	0,78%	A-1		81,15 €	1 121,30 €
HAB MODERNE RHONE ALPES	2006	P	144 Logements Park Point	CAISSE DES DEPOTS ET CONSIGNATIONS	23 870,25 €	9 305,82 €	4	A	V	Libret A + D 65	2,00%	V	Libret A + D 66	1,40%	A-1		130,28 €	1 637,63 €
HAB MODERNE RHONE ALPES	2006	P	compactage des plots 1053332 1053333	CAISSE DES DEPOTS ET CONSIGNATIONS	475 661,69 €	356 248,26 €	16	A	V	Libret A + 1.31	3,31%	V	Libret A + 1.31	2,06%	A-1		7 336,65 €	17 712,95 €
ALLIAGE HABITAT	2003	P		CAISSE DES DEPOTS ET CONSIGNATIONS	243 824,70 €	179 655,02 €	21	A	V	Libret A + D 25	3,23%	V	Libret A + D 25	1,00%	A-1		1 769,55 €	10 204,80 €
ALLIAGE HABITAT	2005	P		CAISSE DES DEPOTS ET CONSIGNATIONS	31 161,75 €	9 430,25 €	3	A	V	Libret A + D 25	2,50%	V	Libret A + D 25	1,00%	A-1		84,30 €	2 357,65 €

Désignation du bénéficiaire	Année de mobilisation et profil d'amortissement de l'emprunt (1)		Objet de l'emprunt garanti	Organisme prêteur ou civet de l'axe	Montant initial	Capital restant dû au 01/01/2017	Durée réelle	Périodicité des remboursements (2)	Taux initial			Taux à la date de vote du budget (5)			Catégorie d'emprunt (7)	Indices ou niveaux pouvant modifier l'emprunt	Annuité garantie au cours de l'exercice	
	Année	Profil							Taux (3)	Index (4)	Taux actualisé (5)	Taux (3)	Index (4)	Niveau de taux			En intérêts (8)	En capital
ALLIADÉ HABITAT	2005	P		CAISSE DES DEPOTS ET CONSIGNATIONS	7 756,05 €	2 386,89 €	4	A	V	Libret A + 0,25	2,25%	V	Libret A + 0,25	1,00%	A-1		23,87 €	592,89 €
ALLIADÉ HABITAT	2007	P		CAISSE DES DEPOTS ET CONSIGNATIONS	47 242,20 €	42 676,83 €	40	A	V	Libret A + 0,85	3,40%	V	Libret A + 0,85	1,40%	A-1		597,48 €	777,56 €
ALLIADÉ HABITAT	2007	P		CAISSE DES DEPOTS ET CONSIGNATIONS	291 218,40 €	239 969,32 €	25	A	V	Libret A + 0,65	3,40%	V	Libret A + 0,65	1,40%	A-1		3 359,57 €	7 715,24 €
ALLIADÉ HABITAT	2006	P		CAISSE DES DEPOTS ET CONSIGNATIONS	177 978,17 €	120 527,86 €	13	A	V	Libret A + 1,3	4,05%	V	Libret A + 1,3	2,05%	A-1		2 470,82 €	8 974,84 €
ALLIADÉ HABITAT	2006	P		CAISSE DES DEPOTS ET CONSIGNATIONS	24 184,36 €	16 621,69 €	12	A	V	Libret A + 1,3	4,05%	V	Libret A + 1,3	2,05%	A-1		224,24 €	1 269,26 €
ALLIADÉ HABITAT	2006	P		CAISSE DES DEPOTS ET CONSIGNATIONS	131 350,09 €	90 603,17 €	14	A	V	Libret A + 1,3	4,05%	V	Libret A + 1,3	2,05%	A-1		1 857,35 €	8 475,20 €
ALLIADÉ HABITAT	2008	P		CAISSE DES DEPOTS ET CONSIGNATIONS	7 879,08 €	6 503,31 €	14	A	V	Libret A + 1,3	4,05%	V	Libret A + 1,3	2,05%	A-1		112,82 €	383,24 €
ALLIADÉ HABITAT	2007	P		CAISSE DES DEPOTS ET CONSIGNATIONS	27 404,91 €	20 256,91 €	14	A	V	Libret A + 1,3	4,05%	V	Libret A + 1,3	2,05%	A-1		415,27 €	1 363,45 €
ALLIADÉ HABITAT	2009	P		CAISSE DES DEPOTS ET CONSIGNATIONS	162 656,85 €	90 260,09 €	7	A	V	Libret A + 0,25	4,25%	V	Libret A + 0,25	1,00%	A-1		832,60 €	11 878,71 €
ALLIADÉ HABITAT	2009	P		CAISSE DES DEPOTS ET CONSIGNATIONS	50 026,85 €	28 498,89 €	8	A	V	Libret A + 0,25	2,00%	V	Libret A + 0,25	1,00%	A-1		284,99 €	3 828,32 €
ALLIADÉ HABITAT	2009	P		CAISSE DES DEPOTS ET CONSIGNATIONS	81 346,40 €	56 450,87 €	43	A	V	Libret A + 0,25	1,50%	V	Libret A + 0,25	1,00%	A-1		564,51 €	1 057,17 €
ALLIADÉ HABITAT	2009	P		CAISSE DES DEPOTS ET CONSIGNATIONS	67 305,40 €	49 622,10 €	33	A	F	Libret A + (-0,3)	0,95%	F	Libret A + (-0,3)	0,45%	A-1		224,20 €	1 403,82 €
ALLIADÉ HABITAT	2009	P		CAISSE DES DEPOTS ET CONSIGNATIONS	124 854,80 €	110 293,25 €	33	A	V	Libret A + 0,25	1,50%	V	Libret A + 0,25	1,00%	A-1		1 102,93 €	2 837,56 €
ALLIADÉ HABITAT	2009	P		CAISSE DES DEPOTS ET CONSIGNATIONS	274 209,75 €	211 842,25 €	18	A	V	Libret A + 0,25	1,50%	V	Libret A + 0,25	1,00%	A-1		2 118,42 €	13 488,60 €
ALLIADÉ HABITAT	2010	P		CAISSE DES DEPOTS ET CONSIGNATIONS	198 173,90 €	87 504,00 €	8	A	V	Libret A + 0,6	1,85%	V	Libret A + 0,6	1,35%	A-1		1 187,51 €	9 907,29 €
ALLIADÉ HABITAT	2010	P		CAISSE DES DEPOTS ET CONSIGNATIONS	220 630,00 €	189 499,68 €	23	A	V	Libret A + 0,6	1,85%	V	Libret A + 0,6	1,35%	A-1		2 561,70 €	6 736,94 €
ALLIADÉ HABITAT	2010	P		CAISSE DES DEPOTS ET CONSIGNATIONS	33 326,70 €	21 474,85 €	9	A	V	Libret A + 0,6	1,85%	V	Libret A + 0,6	1,35%	A-1		289,23 €	2 368,50 €
ALLIADÉ HABITAT	2010	P		CAISSE DES DEPOTS ET CONSIGNATIONS	181 754,40 €	164 208,50 €	34	A	V	Libret A + 0,6	2,35%	V	Libret A + 0,6	1,35%	A-1		2 218,81 €	3 837,72 €
ALLIADÉ HABITAT	2010	P		CAISSE DES DEPOTS ET CONSIGNATIONS	59 706,15 €	55 739,73 €	44	A	V	Libret A + 0,6	2,35%	V	Libret A + 0,6	1,35%	A-1		752,49 €	935,89 €
ALLIADÉ HABITAT	2011	P		CAISSE DES DEPOTS ET CONSIGNATIONS	104 391,45 €	96 254,19 €	34	A	V	Libret A + 0,8	2,60%	V	Libret A + 0,8	1,35%	A-1		1 299,43 €	2 189,58 €
ALLIADÉ HABITAT	2011	P		CAISSE DES DEPOTS ET CONSIGNATIONS	55 288,85 €	52 344,39 €	44	A	V	Libret A + 0,8	2,80%	V	Libret A + 0,8	1,35%	A-1		705,65 €	653,04 €
ALLIADÉ HABITAT	2012	P		CAISSE DES DEPOTS ET CONSIGNATIONS	157 781,15 €	137 794,83 €	20	A	V	Libret A + 0,8	2,85%	V	Libret A + 0,8	1,35%	A-1		1 850,23 €	5 719,33 €
ALLIADÉ HABITAT	2012	P		CAISSE DES DEPOTS ET CONSIGNATIONS	97 748,90 €	91 264,20 €	35	A	V	Libret A + 0,8	2,85%	V	Libret A + 0,8	1,35%	A-1		1 232,07 €	1 983,63 €
ALLIADÉ HABITAT	2012	P		CAISSE DES DEPOTS ET CONSIGNATIONS	95 517,95 €	77 854,01 €	16	A	V	Libret A + 0,8	2,85%	V	Libret A + 0,8	1,35%	A-1		1 051,03 €	4 391,81 €
ALLIADÉ HABITAT	2012	P		CAISSE DES DEPOTS ET CONSIGNATIONS	143 451,90 €	133 426,76 €	36	A	V	Libret A + 0,8	2,85%	V	Libret A + 0,8	1,35%	A-1		1 801,28 €	2 902,81 €
ALLIADÉ HABITAT	2012	P		CAISSE DES DEPOTS ET CONSIGNATIONS	90 387,00 €	84 070,30 €	35	A	V	Libret A + 0,8	2,85%	V	Libret A + 0,8	1,35%	A-1		1 124,95 €	1 829,02 €
ALLIADÉ HABITAT	2013	P		CAISSE DES DEPOTS ET CONSIGNATIONS	443 885,85 €	419 453,80 €	37	A	V	Libret A + 0,6	1,85%	V	Libret A + 0,6	1,35%	A-1		5 662,53 €	8 814,80 €
ALLIADÉ HABITAT	2013	P		CAISSE DES DEPOTS ET CONSIGNATIONS	61 125,55 €	49 084,37 €	47	A	V	Libret A + 0,6	1,85%	V	Libret A + 0,6	1,35%	A-1		662,37 €	764,33 €

Désignation du bénéficiaire	Année de mobilisation et profil d'amortissement de l'emprunt (1)		Objet de l'emprunt garanti	Organisme prêteur ou chef de file	Montant initial	Capital restant dû au 01/01/2017	Durée résiduelle	Périodicité des remboursements (2)	Taux initial			Taux à la date de vote du budget (3)			Catégorie d'emprunt (7)	Indicateurs de risques pouvant modifier l'emprunt	Annuité garantie au cours de l'exercice	
	Année	Profil							Taux (3)	Index (4)	Taux actuariel (5)	Taux (3)	Index (4)	Niveau de taux			En intérêts (8)	En capital
ALLIADÉ HABITAT	2013	P		CAISSE DES DEPOTS ET CONSIGNATIONS	83 681,36 €	84 084,53 €	37	A	V	Libret A + (-0,2)	1,05%	V	Libret A + (-0,2)	0,55%	A-1		482,47 €	2 055,38 €
ALLIADÉ HABITAT	2013	P		CAISSE DES DEPOTS ET CONSIGNATIONS	10 811,25 €	10 276,28 €	47	A	V	Libret A + (-0,2)	1,05%	V	Libret A + (-0,2)	0,56%	A-1		56,52 €	192,20 €
ALLIADÉ HABITAT	2013	P		CAISSE DES DEPOTS ET CONSIGNATIONS	102 725,00 €	97 070,87 €	37	A	V	Libret A + 0,6	1,85%	V	Libret A + 0,6	1,35%	A-1		1 310,46 €	2 039,94 €
ALLIADÉ HABITAT	1996	P		CAISSE DES DEPOTS ET CONSIGNATIONS	53 719,67 €	27 125,86 €	11	A	V	Libret A + 0,8	4,30%	V	Libret A + 0,8	1,55%	A-1		420,45 €	2 074,20 €
ALLIADÉ HABITAT	2014	P		CAISSE DES DEPOTS ET CONSIGNATIONS	526 442,05 €	509 710,08 €	37	A	V	Libret A + 0,6	1,85%	V	Libret A + 0,6	1,35%	A-1		5 861,09 €	10 354,16 €
ALLIADÉ HABITAT	2014	P		CAISSE DES DEPOTS ET CONSIGNATIONS	131 778,30 €	128 383,93 €	47	A	V	Libret A + 0,6	1,85%	V	Libret A + 0,6	1,35%	A-1		1 733,16 €	1 818,42 €
ALLIADÉ HABITAT	2014	P		CAISSE DES DEPOTS ET CONSIGNATIONS	513 010,20 €	488 709,76 €	48	A	V	Libret A + 0,6	1,85%	V	Libret A + 0,6	1,35%	A-1		6 327,36 €	23 176,17 €
ALLIADÉ HABITAT	2000	P	Construction 18 logements	CAISSE DES DEPOTS ET CONSIGNATIONS	155 549,36 €	99 010,45 €	15	A	V	Libret A + 1,3	3,55%	V	Libret A + 1,3	2,06%	A-1		2 029,71 €	6 068,68 €
ALLIADÉ HABITAT	2000	P	Construction 8 logements	CAISSE DES DEPOTS ET CONSIGNATIONS	69 610,45 €	43 106,40 €	16	A	V	Libret A + 0,8	3,06%	V	Libret A + 0,8	1,56%	A-1		598,15 €	2 726,56 €
ALLIADÉ HABITAT	1999	P	Construction 13 logements locaux	CREDIT FONCIER DE FRANCE	106 866,66 €	49 593,75 €	8	A	F	Taux fixe à 4,9 %	4,90%	F	Taux fixe à 4,9 %	4,90%	A-1		2 427,15 €	5 205,85 €
ALLIADÉ HABITAT	1999	P		CAISSE DES DEPOTS ET CONSIGNATIONS	22 681,67 €	13 400,29 €	15	A	V	Libret A + 0,6	3,05%	V	Libret A + 0,6	1,55%	A-1		207,70 €	902,46 €
ALLIADÉ HABITAT	1999	P		CAISSE DES DEPOTS ET CONSIGNATIONS	86 118,66 €	52 017,84 €	15	A	V	Libret A + 1,3	3,55%	V	Libret A + 1,3	2,05%	A-1		1 066,27 €	3 400,51 €
ALLIADÉ HABITAT	2008	P	7 logt H Barbusse	CREDIT FONCIER DE FRANCE	109 552,90 €	61 020,71 €	21	A	V	Libret A	3,00%	V	Libret A	0,75%	A-1		682,56 €	2 617,88 €
SOLLAR	2012	P		CAISSE DES DEPOTS ET CONSIGNATIONS	154 443,56 €	120 518,61 €	10	A	V	Libret A + 1,2	3,45%	V	Libret A + 1,2	1,96%	A-1		2 350,14 €	9 928,33 €
SOLLAR	2013	P		CAISSE DES DEPOTS ET CONSIGNATIONS	301 117,60 €	259 512,77 €	13	A	V	Libret A + 1,2	3,45%	V	Libret A + 1,2	1,89%	A-1		5 080,60 €	16 300,41 €
SOLLAR	1992	P	Construction 25 pavillons PLA Côté Tasse	CAISSE DES DEPOTS ET CONSIGNATIONS	44 791,52 €	20 515,09 €	10	A	V	Libret A + 1,3	5,80%	V	Libret A + 1,3	5,80%	A-1		488,44 €	1 901,37 €
SOLLAR	1995	P	Réalisation 50 logements côté Tasse	CAISSE DES DEPOTS ET CONSIGNATIONS	432 712,03 €	242 587,07 €	13	A	V	Libret A + 1,3	5,80%	V	Libret A + 1,3	5,80%	A-1		4 559,53 €	17 827,85 €
SOLLAR	2002	P	Construction 35 logements Domaine	CAISSE DES DEPOTS ET CONSIGNATIONS	283 627,73 €	209 895,54 €	21	A	V	Libret A + 1,2	4,20%	V	Libret A + 1,2	1,98%	A-1		4 092,87 €	8 183,64 €
SOLLAR	2002	P	Construction 35 logements Domaine	CAISSE DES DEPOTS ET CONSIGNATIONS	64 624,62 €	55 397,53 €	36	A	V	Libret A + 1,2	4,20%	V	Libret A + 1,2	1,95%	A-1		1 059,75 €	1 065,16 €
ERILIA	2011	P		CAISSE DES DEPOTS ET CONSIGNATIONS	257 028,68 €	230 520,90 €	35	A	V	Libret A + 0,25	2,50%	V	Libret A + 0,25	1,00%	A-1		2 365,21 €	5 677,37 €
ERILIA	2011	P		CAISSE DES DEPOTS ET CONSIGNATIONS	67 157,72 €	63 517,38 €	45	A	V	Libret A + 0,25	2,50%	V	Libret A + 0,25	1,00%	A-1		635,17 €	1 124,58 €
ERILIA	2012	P		CAISSE DES DEPOTS ET CONSIGNATIONS	516 454,81 €	489 014,77 €	35	A	V	Libret A + 0,25	2,50%	V	Libret A + 0,25	1,00%	A-1		4 890,15 €	11 339,00 €
ERILIA	2012	P		CAISSE DES DEPOTS ET CONSIGNATIONS	167 952,06 €	156 704,26 €	45	A	V	Libret A + 0,25	2,50%	V	Libret A + 0,25	1,00%	A-1		1 567,04 €	2 695,30 €
HUMANISME FONCIER	1995	P	Amélioration logement	CAISSE DES DEPOTS ET CONSIGNATIONS	1 690,71 €	787,97 €	10	A	V	Libret A + 1,3	5,80%	V	Libret A + 1,3	2,30%	A-1		16,16 €	71,23 €
SFHE	2008	P		CAISSE DES DEPOTS ET CONSIGNATIONS	518 495,10 €	413 068,88 €	27	A	V	Libret A + 0,8	4,30%	V	Libret A + 0,8	1,55%	A-1		6 402,86 €	17 746,20 €
SFHE	2012	P		CAISSE DES DEPOTS ET CONSIGNATIONS	183 027,36 €	144 089,74 €	36	A	V	Libret A + 1,1	3,35%	V	Libret A + 1,1	1,85%	A-1		2 655,66 €	2 852,11 €
SFHE	2012	P		CAISSE DES DEPOTS ET CONSIGNATIONS	95 469,07 €	81 767,14 €	46	A	V	Libret A + 1,1	3,35%	V	Libret A + 1,1	1,85%	A-1		1 697,69 €	1 282,39 €
SFHE	2012	P		CAISSE DES DEPOTS ET CONSIGNATIONS	136 919,16 €	128 630,47 €	36	A	V	Libret A + 1,05	3,30%	V	Libret A + 1,05	1,80%	A-1		2 318,99 €	2 674,53 €

Désignation du bénéficiaire	Année de mobilisation et profil d'amortissement de l'emprunt (1)		Objet de l'emprunt garanti	Organisme prêteur ou chef de file	Montant initial	Capital restant dû au 01/01/2017	Durée résiduelle	Périodicité des remboursements (2)	Taux initial			Taux à la date de vote du budget (6)			Catégorie d'emprunt (7)	Indices ou devises pouvant modifier l'emprunt	Annuité garantie au cours de l'exercice	
	Année	Profil							Taux (3)	Index (4)	Taux actuariel (5)	Taux (3)	Index (4)	Niveau de taux			En intérêts (8)	En capital
SCP HLM RHONE SAONE HABITAT	2012	P	CAISSE DES DEPOTS ET CONSIGNATIONS		42 184,35 €	40 056,76 €	46	A	V	Livret A + 0.6	2,85%	V	Livret A + 0.6	1,35%	A-1		540,79 €	539,30 €
SCP HLM RHONE SAONE HABITAT	2012	P	CAISSE DES DEPOTS ET CONSIGNATIONS		224 854,70 €	208 954,89 €	36	A	V	Livret A + 0.6	2,85%	V	Livret A + 0.6	1,35%	A-1		2 820,89 €	4 545,59 €
SCP HLM RHONE SAONE HABITAT	2012	P	CAISSE DES DEPOTS ET CONSIGNATIONS		37 753,50 €	34 666,56 €	36	A	V	Livret A + (-0.2)	2,05%	V	Livret A + (-0.2)	0,50%	A-1		190,86 €	679,46 €
SCP HLM RHONE SAONE HABITAT	2012	P	CAISSE DES DEPOTS ET CONSIGNATIONS		7 514,23 €	7 050,07 €	46	A	V	Livret A + (-0.2)	2,05%	V	Livret A + (-0.2)	0,56%	A-1		38,76 €	136,11 €
Immobilier Rhône Alpes	2011	P	CAISSE DES DEPOTS ET CONSIGNATIONS		329 267,00 €	311 022,71 €	44	A	V	Livret A + 0.6	2,80%	V	Livret A + 0.6	1,35%	A-1		4 188,81 €	5 068,63 €
Immobilier Rhône Alpes	2011	P	CAISSE DES DEPOTS ET CONSIGNATIONS		909 880,00 €	846 950,63 €	34	A	V	Livret A + 0.6	2,80%	V	Livret A + 0.6	1,38%	A-1		11 433,84 €	19 090,21 €
Immobilier Rhône Alpes	2011	P	CAISSE DES DEPOTS ET CONSIGNATIONS		1 067 755,00 €	986 366,20 €	33	A	V	Livret A + 0.6	2,85%	V	Livret A + 0.6	1,36%	A-1		13 215,94 €	22 232,63 €
Immobilier Rhône Alpes	2011	P	CAISSE DES DEPOTS ET CONSIGNATIONS		1 359 548,00 €	1 328 068,17 €	45	A	V	Livret A + 0.6	2,85%	V	Livret A + 0.6	1,36%	A-1		17 928,92 €	21 643,09 €
Immobilier Rhône Alpes	2012	P	CAISSE DES DEPOTS ET CONSIGNATIONS		467 583,00 €	436 348,41 €	36	A	V	Livret A + 0.6	2,85%	V	Livret A + 0.6	1,36%	A-1		5 890,66 €	9 493,06 €
Immobilier Rhône Alpes	2012	P	CAISSE DES DEPOTS ET CONSIGNATIONS		178 417,00 €	170 919,67 €	46	A	V	Livret A + 0.6	2,85%	V	Livret A + 0.6	1,35%	A-1		2 295,27 €	2 690,59 €
Immobilier Rhône Alpes	2012	P	CAISSE DES DEPOTS ET CONSIGNATIONS		25 878,00 €	24 357,44 €	46	A	V	Livret A + (-0.2)	2,05%	V	Livret A + (-0.2)	0,55%	A-1		193,97 €	466,79 €
Immobilier Rhône Alpes	2012	P	CAISSE DES DEPOTS ET CONSIGNATIONS		81 817,00 €	84 573,51 €	36	A	V	Livret A + (-0.2)	2,05%	V	Livret A + (-0.2)	0,56%	A-1		465,15 €	2 130,80 €
Immobilier Rhône Alpes	2012	P	CAISSE DES DEPOTS ET CONSIGNATIONS		285 920,00 €	249 116,92 €	35	A	V	Livret A + 0.6	2,85%	V	Livret A + 0.6	1,36%	A-1		3 363,08 €	6 419,75 €
Immobilier Rhône Alpes	2012	P	CAISSE DES DEPOTS ET CONSIGNATIONS		98 863,00 €	94 968,07 €	45	A	V	Livret A + 0.6	2,85%	V	Livret A + 0.6	1,35%	A-1		1 276,67 €	1 496,56 €
Immobilier Rhône Alpes	2013	P	CAISSE DES DEPOTS ET CONSIGNATIONS		165 300,00 €	143 725,50 €	17	A	V	Livret A + 0.6	1,85%	V	Livret A + 0.6	1,35%	A-1		1 940,30 €	7 678,06 €
Immobilier Rhône Alpes	2012	P	CAISSE DES DEPOTS ET CONSIGNATIONS		100 419,99 €	73 556,87 €	10	A	V	Livret A	2,26%	V	Livret A	0,75%	A-1		551,69 €	7 110,95 €
Immobilier Rhône Alpes	2012	P	CAISSE DES DEPOTS ET CONSIGNATIONS		106 848,78 €	82 037,50 €	4	A	V	Livret A + 0.65	2,90%	V	Livret A + 0.65	1,40%	A-1		868,52 €	12 250,86 €
Immobilier Rhône Alpes	2012	P	CAISSE DES DEPOTS ET CONSIGNATIONS		416 045,71 €	359 245,26 €	16	A	V	Livret A + 1.31	3,58%	V	Livret A + 1.31	2,06%	A-1		7 338,55 €	17 712,95 €
Immobilier Rhône Alpes	2012	P	CAISSE DES DEPOTS ET CONSIGNATIONS		298 782,58 €	224 118,13 €	11	A	V	Livret A + 0.45	2,70%	V	Livret A + 0.45	1,20%	A-1		2 689,42 €	19 912,94 €
Immobilier Rhône Alpes	2012	P	CAISSE DES DEPOTS ET CONSIGNATIONS		125 053,63 €	94 854,18 €	12	A	V	Livret A + 0.25	2,50%	V	Livret A + 0.25	1,00%	A-1		848,64 €	8 148,87 €
Immobilier Rhône Alpes	2012	P	CAISSE DES DEPOTS ET CONSIGNATIONS		543 879,08 €	616 471,29 €	44	A	V	Livret A + 0.6	2,85%	V	Livret A + 0.6	1,35%	A-1		6 972,36 €	8 671,71 €
Immobilier Rhône Alpes	2012	P	CAISSE DES DEPOTS ET CONSIGNATIONS		136 232,69 €	124 745,77 €	34	A	V	Livret A + (-0.2)	2,05%	V	Livret A + (-0.2)	0,65%	A-1		566,10 €	3 348,64 €
Immobilier Rhône Alpes	2012	P	CAISSE DES DEPOTS ET CONSIGNATIONS		70 955,47 €	66 545,87 €	44	A	V	Livret A + (-0.2)	2,05%	V	Livret A + (-0.2)	0,55%	A-1		366,00 €	1 340,91 €
Immobilier Rhône Alpes	2012	P	CAISSE DES DEPOTS ET CONSIGNATIONS		1 136 244,94 €	1 038 355,80 €	34	A	V	Livret A + 0.6	2,85%	V	Livret A + 0.6	1,35%	A-1		14 220,30 €	24 617,88 €
Immobilier Rhône Alpes	2012	P	CAISSE DES DEPOTS ET CONSIGNATIONS		458 614,26 €	454 365,86 €	44	A	V	Livret A + 1.13	3,38%	V	Livret A + 1.13	1,89%	A-1		6 642,45 €	6 703,50 €
Immobilier Rhône Alpes	2012	P	CAISSE DES DEPOTS ET CONSIGNATIONS		481 028,74 €	416 108,63 €	24	A	V	Livret A + 1.13	3,58%	V	Livret A + 1.13	1,88%	A-1		7 860,44 €	13 924,83 €
Immobilier Rhône Alpes	2012	P	CAISSE DES DEPOTS ET CONSIGNATIONS		74 221,03 €	69 597,04 €	34	A	V	Livret A + 0.6	2,85%	V	Livret A + 0.6	1,35%	A-1		839,56 €	1 823,97 €
Immobilier Rhône Alpes	2012	P	CAISSE DES DEPOTS ET CONSIGNATIONS		351 948,55 €	330 010,42 €	34	A	V	Livret A + 0.6	2,85%	V	Livret A + 0.6	1,35%	A-1		4 455,14 €	7 712,67 €

Désignation du bénéficiaire	Année de mobilisation et profil d'amortissement de l'emprunt (1)		Objet de l'emprunt garanti	Organisme prêteur ou chef de file	Montant initial	Capital restant dû au 01/01/2017	Durée résiduelle	Périodicité des remboursements (2)	Taux initial			Taux à la date de vote du budget (4)			Catégorie d'emprunt (7)	Indice ou devise pouvant modifier l'emprunt	Annuité garantie au cours de l'exercice	
	Année	Profil							Taux (3)	Index (4)	Taux actué (5)	Taux (3)	Index (4)	Niveau de taux			En intérêts (6)	En capital
Immobilier Rhône Alpes	2012	P		CAISSE DES DEPOTS ET CONSIGNATIONS	150 077,36 €	144 100,54 €	44	A	V	Libret A + 0,6	2,63%	V	Libret A + 0,6	1,35%	A-1		1 945,36 €	2 419,49 €
Immobilier Rhône Alpes	2012	P		CAISSE DES DEPOTS ET CONSIGNATIONS	78 383,88 €	63 968,04 €	14	A	V	Libret A + 0,6	2,85%	V	Libret A + 0,6	1,35%	A-1		885,57 €	4 179,53 €
Immobilier Rhône Alpes	2015	P		CAISSE DES DEPOTS ET CONSIGNATIONS	1 090 500,00 €	1 025 703,00 €	13	A	V	Libret A + (-0,5)	0,50%	V	Libret A + (-0,5)	0,50%	A-1		5 128,51 €	69 705,26 €
TOTAL GENERAL					25 743 815,07 €	22 180 762,46 €											345 359,51 €	812 214,52 €

(1) Indiquer C pour amortissement constant, P pour amortissement progressif, F pour en fin, X pour autres (à préciser)

(2) Indiquer la périodicité des remboursements : A : annuelle, M : mensuelle, B : bimestrielle, S : semestrielle, T : trimestrielle, X : autre

(3) Type de taux d'intérêt : F : fixe, V : variable simple, C : complexe (c'est à dire un taux variable qui n'est pas seulement défini comme la simple addition d'un taux usuel de référence et d'une marge exprimée en point de pourcentage)

(4) Indiquer le type d'index (ex. EURIBOR à mois...)

(5) Taux annuel, tous frais compris

(6) Taux hors opérations de couverture éventuelles. Pour les emprunts à taux variable, indiquer le Niveau à la date de vote du budget

(7) Catégorie d'emprunt hors opération de couverture. Exemple A-1 (cf. la classification des emprunts suivant le typologie de la circulaire JOCB1015077C du 25 juin 2010 sur les produits financiers offerts aux collectivités territoriales)

(8) € net des intérêts dus au titre du contrat initial et comptabilisés à l'article 66111 - Intérêts réglés à l'échéance (intérêts décaissés)

IV - ANNEXES	IV
ENGAGEMENTS HORS BILAN	
AUTORISATIONS DE PROGRAMME ET CREDITS DE PAIEMENT	82.1
AUTORISATIONS D'ENGAGEMENT ET CREDITS DE PAIEMENT	82.2

B2.1 - SITUATION DES AUTORISATIONS DE PROGRAMME ET CREDITS DE PAIEMENT

No ou intitulé de l'A.P.	Montant des AP			Montant des CP			
	Pour mémoire AP votée y compris ajustement	Révision de l'exercice 2017	Total cumulé (toutes les délibérations y compris pour 2017)	Crédits de paiement antérieurs (réalisations cumulées au 01/01/2017) (1)	Crédits de paiement ouverts au titre de l'exercice 2017 (2)	Restes à financer de l'exercice 2018	Restes à financer (exercices au delà de 2018)
Dépenses	61 080 908,00	155 000,00	61 235 908,00	23 407 860,09	14 356 643,00	8 873 644,00	12 805 084,00
71100 2011 1 GS WALLON	8 000 000,00	105 000,00	8 105 000,00	8 000 000,00	105 000,00		
71100 2013 1 GS GDCLEMENT REHAB	3 900 000,00		3 900 000,00	2 717 801,00	1 182 399,00		
71100 2013 2 GS A CROIZAT	7 500 000,00		7 500 000,00	3 885 000,00	3 015 000,00	800 000,00	
71100 2015 1 GS BEAUVIERIE	19 440 000,00		19 440 000,00	1 327 186,00	8 392 818,00	8 055 488,00	1 564 698,00
71100 2015 2 EQUIP INTEGRE CARTAILHAC	12 000 000,00		12 000 000,00	247 302,00	594 156,00	218 156,00	10 940 388,00
71102 2010 1 PACS AP 2010	9 040 908,00		9 040 908,00	8 564 761,09	482 470,00		
78000 2015 1 ECOLE NUMERIQUE	1 200 000,00	50 000,00	1 250 000,00	666 000,00	584 000,00		
Recettes							

(1) Il s'agit des réalisations effectives correspondant aux mandats émis.

(2) Il s'agit du montant prévu initialement par l'échéancier corrigé des révisions.

IV - ANNEXES	IV
ENGAGEMENTS HORS BILAN	
AUTORISATIONS DE PROGRAMME ET CREDITS DE PAIEMENT	B2.1
AUTORISATIONS D'ENGAGEMENT ET CREDITS DE PAIEMENT	B2.2

B2.2 - SITUATION DES AUTORISATIONS D'ENGAGEMENT ET CREDITS DE PAIEMENT

No ou intitulé de l'A.E.	Montant des AE			Montant des CP			
	Pour mémoire AE votée y compris ajustement	Révision de l'exercice 2017	Total cumulé (toutes les délibérations y compris pour 2017)	Crédits de paiement antérieurs (réalisations cumulées au 01/01/2017) (1)	Crédits de paiement ouverts au titre de l'exercice 2017 (2)	Restes à financer de l'exercice 2016	Restes à financer (exercices au delà de 2016)
Dépenses	133 048,00		133 048,00	70 109,22	34 067,50	28 871,28	
80100 2014 1 FISAC 2014 2016	133 048,00		133 048,00	70 109,22	34 067,50	28 871,28	
Recettes							

(1) il s'agit des réalisations effectives correspondant aux mandats émis.

(2) il s'agit du montant prévu initialement par le chéancier corrigé des révisions.

Grades ou emplois			Emplois budgétaires (créés par l'Assemblée délibérante)			Effectifs pourvus en Equivalent Temps Plein			
Emplois fonctionnels			Emplois permanents à temps complet ou non			Titulaire ou non			
			Complet	Non complet	Total	Contractuels	Titulaires	Total	
Directeur général des services			1		1		1	1	
Directeur général adjoint des services			4		4		4	4	
Directeur général des services techniques			1		1				
Grades ou emplois			Emplois budgétaires (créés par l'Assemblée délibérante)			Effectifs pourvus en Equivalent Temps Plein			
			Emplois permanents à temps complet ou non			Titulaire ou non			
			Complet	Non complet	Total	Contractuels	Titulaires	Total	
Activité Physique et Sportive	A	Conseiller Principal APS 1CL	1,0		1,0				
		Conseiller Principal APS 2CL	1,0		1,0				
		Conseiller Territorial APS	3,0		3,0		1,0	1,0	
	Total A		5,0		5,0		1,0	1,0	
	B	Educateur territorial APS	4,0		4,0	2,0	2,0	4,0	
		Educateur territorial APS principal 1ère classe	8,0		8,0		7,0	7,0	
		Educateur territorial APS principal 2ème classe	3,0		3,0				
	Total B		15,0		15,0	2,0	9,0	11,0	
	Total Activité Physique et Sportive			20,0		20,0	2,0	10,0	12,0
	Administrative	A	Administrateur	1,0		1,0		1,0	1,0
Administrateur Hors Classe			2,0		2,0		2,0	2,0	
Attache principal			11,0		11,0		11,0	11,0	
Attache Territorial			38,0		38,0	7,6	29,0	35,6	
Directeur Territorial			7,0		7,0	0,5	3,0	3,5	
Total A		59,0		59,0	8,1	46,0	54,1		
B		Rédacteur	28,0	0,5	28,5	5,0	23,0	28,0	
		Rédacteur principal 1ère cl	11,0		11,0		7,0	7,0	
		Rédacteur principal 2ème cl	10,0		10,0		6,9	6,9	
Total B		49,0	0,5	49,5	5,0	36,8	41,8		
C		Adjoint adm principal 1ère cl	12,0		12,0		9,6	9,6	
		Adjoint adm principal 2ème cl	35,0		35,0		21,4	21,4	
		Adjoint administratif 1ère cl	44,0		44,0	0,9	23,2	24,1	
	Adjoint administratif 2ème cl	50,0	0,6	50,6	6,8	43,6	50,4		
	Total C		141,0	0,6	141,6	7,7	97,8	105,5	
Total Administrative			249,0	1,1	250,1	20,9	180,6	201,5	

Grades ou emplois			Emplois budgétaires (créés par l'Assemblée délibérante)			Effectifs pourvus en Equivalant Temps Plein			
Filière	Catégorie	Grade	Emplois permanents à temps complet ou non			Titulaire ou non			
			Complet	Non complet	Total	Contractuels	Titulaires	Total	
Animation	B	Animateur	16,0		16,0	6,0	10,8	16,8	
		Animateur principal 1ère cl	6,0		6,0		4,0	4,0	
		Animateur principal 2ème cl	6,0		6,0		2,6	2,6	
	Total B			28,0	6,0	17,4	23,4		
	C	Adjoint anim principal 2eme cl	2,0		2,0		2,0	2,0	
		adjoint animation 1ere cl	4,0		4,0		3,0	3,0	
		Adjoint animation 2eme cl	18,0		18,0	5,0	13,0	18,0	
	Total C			24,0		24,0	5,0	18,0	23,0
	Total Animation			52,0		52,0	11,0	35,4	46,4
	Culturelle	A	Attache Conservat. Patrimoine	1,0		1,0		0,5	0,5
Bibliothecaire Territorial			3,0		3,0		2,9	2,9	
Conservateur Patrim.			1,0		1,0				
Professeur Hors Classe			1,0		1,0	1,0		1,0	
Professeurs Classe Normale			4,0		4,0		4,0	4,0	
Total A				10,0		10,0	1,0	7,4	8,4
B		Assist. conservat. princ. 1èr	5,0		5,0	1,0	4,0	5,0	
		Assist. conservat. princ. 2è	2,0		2,0		1,4	1,4	
		Assistant de conservation	2,0		2,0		2,0	2,0	
		Assist ens artist princ 2è cl	2,8	1,9	4,7	2,9	1,0	3,9	
		Assit ens artist princ 1è cl	14,0	1,3	15,3		14,9	14,9	
Total B				25,8	3,2	29,0	3,9	23,3	27,2
C		Adjoint pat principal 1ere cl	5,0		5,0		4,0	4,0	
		Adjoint pat principal 2eme cl	2,0		2,0		2,0	2,0	
		Adjoint patrimoine 1ere cl	5,0		5,0		5,0	5,0	
		Adjoint patrimoine 2eme cl	5,0		5,0		2,0	2,0	
Total C			17,0		17,0		13,0	13,0	
Total Culturelle			52,8	3,2	56,0	4,9	43,7	48,6	

Grades ou emplois			Emplois budgétaires (créés par l'Assemblée délibérante)			Effectifs pourvus en Equivalent Temps Plein		
			Emplois permanents à temps complet ou non			Titulaire ou non		
Filière	Catégorie	Grade	Complet	Non complet	Total	Contractuels	Titulaires	Total
Emplois spécifiques	A	Agent de développement territorial Copropriétés	1,0		1,0	1,0		1,0
		CHARGE DE COMMUNICATION GPV	2,0		2,0	1,8		1,8
		CHARGE DE DEVELOPPEMENT GPV	6,0		6,0	7,0		7,0
		CHARGE DE MISSION amorçage de projets	1,0		1,0	1,0		1,0
		Chargé de mission Coopération décentralisée-commémorations	1,0		1,0			
		Chargé de mission Démocratie participative Conseils de quartier	1,0		1,0	1,0		1,0
		Chargé de mission Développement économique dans les quartiers Politique de la ville	1,0		1,0	1,0		1,0
		Chargé de mission économie sociale et solidaire	1,0		1,0	0,5		0,5
		Chargé de mission Lutte contre le racisme, l'antisémitisme et les discriminations	1,0		1,0			
		Chargé de mission Rythmes scolaires-Ecole numérique	1,0		1,0	1,0		1,0
		Chargé de mission Stratégie Partenariats Innovations	1,0		1,0	1,0		1,0
		Journaliste	4,0		4,0	4,0		4,0
		Reponsable infographie Web Image	1,0		1,0	1,0		1,0
		Total A			23,0		23,0	20,3
	C	Adjoint administratif		0,8	0,8	0,8		0,8
Total C				0,8	0,8	0,8		0,8
Total Emplois spécifiques			23,0	0,8	23,8	21,1		21,1
Police Municipale	C	Brigadier	4,0		4,0			
		Brigadier chef principal	6,0		6,0		4,3	4,3
		Chef de service de police municipale	1,0		1,0			
		Chef police municipale (prov)	2,0		2,0		1,0	1,0
		Gardien	5,0		5,0		4,1	4,1
		Total C			18,0		18,0	9,4
Total Police Municipale			18,0		18,0	9,4	9,4	
Sanitaire et Sociale	A	Consellier socio-éducatif	1,0		1,0		0,9	0,9
		Infirmier soins gx classe sup	1,0	0,0	1,0		1,5	1,5
		Infirmiers soins gx cl normale	0,0		0,0		1,0	1,0
		Psychologue	1,0		1,0			
	Total A			3,0	0,0	3,0		3,4
	B	Assistant Socio-éducatif	1,0		1,0	1,0		1,0
		Assistant Socio-éducatif Ppal	2,0		2,0			
Educateur JE		8,8		8,8	1,0	7,9	8,9	
Total B			12,0		12,0		11,7	
Total B			23,8		23,8	2,0	19,6	21,6

Grades ou emplois			Emplois budgétaires (créés par l'Assemblée délibérante)			Effectifs pourvus en Equivalent Temps Plein		
Filière	Catégorie	Grade	Emplois permanents à temps complet ou non			Titulaire ou non		
			Complet	Non complet	Total	Contractuels	Titulaires	Total
Sanitaire et Sociale	C	Agent social 1ere classe	6,0		6,0			
		Agent social 2eme classe	9,0	2,7	11,7		2,0	2,0
		Agent social principal 1ere cl	1,0		1,0			
		Agent social principal 2eme cl	4,0		4,0		1,0	1,0
		ASEM de 1ere classe	86,0		86,0	36,2	58,5	94,7
		ASEM principal 1ere classe	11,0		11,0		7,9	7,9
		ASEM principal 2eme classe	45,0		45,0		43,2	43,2
		Assistantes maternelles	6,0		6,0			
		Aux puériculture 1ere cl	14,0		14,0	5,0	8,9	14,0
		Aux puériculture princ 1ere cl	5,0		5,0		3,9	3,9
		Aux puériculture princ 2eme cl	15,0		15,0		14,7	14,7
		Auxiliaire de soins 1ere cl	1,0	4,4	5,4	1,9	3,5	5,4
		Auxiliaire soins princ 1ere cl	1,0		1,0		1,0	1,0
		Auxiliaire soins princ 2eme cl	2,0		2,0		2,0	2,0
		Total C		206,0	7,1	213,1	43,2	146,6
Total Sanitaire et Sociale		232,8	7,1	239,9	45,2	169,7	214,8	
Technique	A	Ingénieur	15,0		15,0	4,0	8,6	12,6
		Ingénieur chef cl norm	3,0		3,0	1,0		1,0
		Ingénieur principal	10,0		10,0		6,0	6,0
	Total A		28,0		28,0	5,0	14,6	19,6
	B	Technicien principal 1ère cl	12,0		12,0		7,8	7,8
		Technicien principal 2ème cl	6,0		6,0	1,0	3,6	4,6
		Technicien territorial	13,0		13,0	2,0	5,0	7,0
	Total B		31,0		31,0	3,0	16,4	19,4
	C	Adjoint techn. princ 1e cl	28,0		28,0		22,5	22,5
		Adjoint techn. princ 2e cl	62,0		62,0		55,3	55,3
		Adjoint technique 1ere cl	91,0	0,5	91,5	1,0	70,4	71,4
		Adjoint technique 2eme cl	123,0	0,5	123,5	34,3	96,7	131,0
		Agent de Maîtrise	25,0		25,0		15,0	15,0
Agent de maîtrise principal	40,0		40,0		24,0	24,0		
Total C		369,0	1,0	370,0	35,3	283,8	319,1	
Total Technique		428,0	1,0	429,0	43,3	314,8	358,1	
Total général		1 075,6	13,2	1 088,8	148,4	763,5	911,9	

AUTRES ELEMENTS D'INFORMATION - ETAT DU PERSONNEL AU 31 OCTOBRE 2016

Agents contractuels rémunérés en octobre 2016 en équivalent temps plein (ETP)					Catégorie de référence			Total ETP	
Permanent ou non	Secteur	Fondement du contrat	Nature du contrat	Rémunération*	A	B	C		
Non permanent	Actions éducatives	Emploi d'insertion	CDD	Horaire			4,0	4,0	
		Emploi occasionnel ou saisonnier	CDD	Horaire			27,1	27,1	
				IB de 274 à 399				55,3	55,3
				IB de 400 à 499		16,8		16,8	
	Total Actions éducatives						16,8	86,4	103,2
	Administratif	Collaborateur de cabinet	CDD	IB > 700		3,0			3,0
		Emploi d'insertion	CDD	Horaire				1,0	1,0
	Total Administratif					3,0		1,0	4,0
	Communication	Emploi d'insertion	CDD	Horaire				0,2	0,2
		Emploi occasionnel ou saisonnier	CDD	IB de 274 à 399			1,0		1,0
	Total Communication						1,0	0,2	1,2
	Culture	Emploi d'insertion	CDD	Horaire				7,7	7,7
		Emploi occasionnel ou saisonnier	CDD	IB de 500 à 599			0,1		0,1
	Total Culture						0,1	7,7	7,8
	Education	Emploi d'insertion	CDD	Horaire				16,3	16,3
	Petite enfance	Emploi d'insertion	CDD	Horaire				3,6	3,6
		Emploi occasionnel ou saisonnier	CDD	IB de 274 à 399				0,1	0,1
	Total Petite enfance							3,7	3,7
	Retraités	Emploi occasionnel ou saisonnier	CDD	IB de 274 à 399				0,9	0,9
	Sécurité	Emploi d'insertion	CDD	Horaire				18,8	18,8
		Emploi occasionnel ou saisonnier	CDD	IB de 274 à 399				0,2	0,2
	Total Sécurité							19,1	19,1
	Sports	Emploi d'insertion	CDD	Horaire				3,0	3,0
				IB de 274 à 399				3,6	3,6
		Emploi occasionnel ou saisonnier	CDD	IB de 400 à 499		0,2	0,4	0,6	
	Total Sports						0,2	7,0	7,2
	Technique	Emploi d'insertion	CDD	Horaire				0,0	0,0
Emploi occasionnel ou saisonnier		CDD	IB de 274 à 399				1,0	1,0	
Total Technique							1,0	1,0	
Total Non permanent					3,0	18,1	143,1	164,2	
Enseignants								6,8	
Permanent	Actions éducatives	Remplacement	CDD	IB de 274 à 399			0,8	0,8	
		Vacance temporaire d'emploi	CDD	IB de 400 à 499		2,0		2,0	
			CDI	IB de 400 à 499			1,0		1,0
	Total Actions éducatives						3,0	0,8	3,8

IV - ANNEXES

IV

AUTRES ELEMENTS D'INFORMATION - ETAT DU PERSONNEL AU 31 OCTOBRE 2016

C1

Agents contractuels rémunérés en octobre 2016 en équivalent temps plein (ETP)					Catégorie de référence			Total ETP	
Permanent ou non	Secteur	Fondement du contrat	Nature du contrat	Rémunération*	A	B	C		
	Administratif	Absence de cadre d'emplois	CDD	IB > 700	3,0			3,0	
				IB de 600 à 699		1,0		1,0	
			CDI	IB de 500 à 599	1,0	1,0		2,0	
		Remplacement	CDD	IB de 274 à 399		1,0	3,6		4,6
				IB de 600 à 699		1,0			1,0
		Vacance temporaire d'emploi	CDD	IB > 700	0,5				0,5
				IB de 274 à 399		2,0	3,9		5,9
				IB de 400 à 499		3,0			3,0
		Total Administratif					4,5	9,0	7,5
	Communication	Absence de cadre d'emplois	CDD	IB > 700	1,0				1,0
				IB de 400 à 499	1,0			1,0	
				IB de 500 à 599	1,0			1,0	
			CDI	IB > 700	3,0			3,0	
				IB de 500 à 599			0,8	0,8	
		Vacance temporaire d'emploi	CDD	IB de 600 à 699	1,0				1,0
			IB de 274 à 399		1,0	1,0		2,0	
Total Communication					8,0	2,0	0,8	10,8	
Culture	Absence de cadre d'emplois	CDD	IB de 274 à 399	1,0				1,0	
			Remplacement	CDD	IB de 274 à 399			1,0	1,0
			Vacance temporaire d'emploi	CDD	IB > 700	0,5			0,5
	CDI	IB de 274 à 399			1,6			1,6	
		IB de 400 à 499			2,0			2,0	
		IB de 500 à 599			1,0			1,0	
		IB > 700	1,0					1,0	
Total Culture					2,5	4,7	1,0	8,1	
Economique	Absence de cadre d'emplois	CDD	IB de 500 à 599	1,0				1,0	
		CDI	IB > 700	0,5				0,5	
Total Economique					1,5			1,5	
Education	Absence de cadre d'emplois	CDD	IB de 600 à 699	1,0				1,0	
			Remplacement	CDD	IB de 274 à 399			20,5	20,5
	Vacance temporaire d'emploi	CDD	IB de 274 à 399				47,8	47,8	
			IB de 500 à 599	1,0			1,0		
		CDI	IB de 274 à 399			1,0		1,0	
Total Education					2,0		69,3	71,3	
Jeunesse	Absence de cadre d'emplois	CDI	IB de 400 à 499	1,0				1,0	

IV - ANNEXES

IV

AUTRES ELEMENTS D'INFORMATION - ETAT DU PERSONNEL AU 31 OCTOBRE 2016

C1

Agents contractuels rémunérés en octobre 2016 en équivalent temps plein (ETP)					Catégorie de référence			Total ETP
Permanent ou non	Secteur	Fondement du contrat	Nature du contrat	Rémunération*	A	B	C	
	Petite enfance	Remplacement	CDD	IB de 274 à 399		1,0	6,6	7,6
		Vacance temporaire d'emploi	CDD	IB de 274 à 399		1,0	17,0	18,0
	Total Petite enfance					2,0	23,6	25,6
	Retraités	Remplacement	CDD	IB de 274 à 399			1,1	1,1
		Vacance temporaire d'emploi	CDD	IB de 274 à 399			1,9	1,9
	Total Retraités						3,0	3,0
	Sécurité	Absence de cadre d'emplois	CDD	IB de 274 à 399			3,0	3,0
		Vacance temporaire d'emploi	CDD	IB de 274 à 399			3,0	3,0
	Total Sécurité						6,0	6,0
	Social	Absence de cadre d'emplois	CDI	IB de 274 à 399			1,0	1,0
		Remplacement	CDD	IB de 274 à 399			2,0	2,0
		Vacance temporaire d'emploi	CDD	IB de 274 à 399			3,8	3,8
				IB de 400 à 499	2,8			2,8
				IB de 500 à 599	0,8			0,8
	Total Social				3,6		6,8	10,4
	Sports	Remplacement	CDD	IB de 274 à 399			9,4	9,4
		Vacance temporaire d'emploi	CDD	IB de 274 à 399		2,0	3,8	5,8
	Total Sports					2,0	13,2	15,2
	Technique	Absence de cadre d'emplois	CDD	IB de 600 à 699	1,0			1,0
		Remplacement	CDD	IB de 274 à 399			2,0	2,0
		Vacance temporaire d'emploi	CDD	IB de 274 à 399			5,0	5,0
				IB de 400 à 499		1,0		1,0
	Total Technique				1,0	1,0	7,0	9,0
	Urbanisme Aménagement	Absence de cadre d'emplois	CDD	IB de 274 à 399	1,0			1,0
				IB de 500 à 599	4,0			4,0
				IB de 600 à 699	3,0			3,0
			CDI	IB de 500 à 599	1,0			1,0
				IB de 600 à 699	0,8			0,8
	Total Urbanisme Aménagement				9,8			9,8
	Total Permanent				33,9	23,7	139,1	196,7
	Total permanents et non permanents				38,9	41,7	282,2	360,8

* IB : indice brut

Taux horaires 2016

TARIFS ACTIVITES PERISCOLAIRES			
Libellé	Taux brut	Libellé	Taux brut

IV - ANNEXES

IV

AUTRES ELEMENTS D'INFORMATION - ETAT DU PERSONNEL AU 31 OCTOBRE 2016

C1

Agents contractuels rémunérés en octobre 2016 en équivalent temps plein (ETP)					Catégorie de référence			Total ETP
Permanent ou non	Secteur	Fondement du contrat	Nature du contrat	Rémunération*	A	B	C	
	Etudes ou cate enseignant	15,32	Danse / Arts Plastiques	1 séance x 1,75				21,46
	Etudes ou cate animateur	13,79	Coup de Pouce	1 séance x 1,75				21,46
	Etudes ou cate soir CAEI	16,85	Direction de restaurant					13,13
	Cate midi animateur	11,82	Etudes ou cate	Professeur école				13,79
	Cate midi enseignant	13,13	Surveillance restaurant	Professeur école				9,85
	Surveillance restaurant enseignant	8,76	Référent midi enseignant					13,13
	Surveillance restaurant animateur	9,67	Référent midi animateur					11,82
	USEP enseignant	13,13	Danse					12,26
	USEP animateur	11,82	Arts plastiques					12,26
	Direction d'étude	16	Coup de pouce	Aide aux devoirs enseignant				14,78
	Adjoint d'animation 2ème classe sans BAFA périscol	9,8	Coup de pouce	Aide aux devoirs animateur				12,26
	Adjoint d'animation 1ère cl BAFA périscolaire	10,44						
	Médecin	70	Contrat unique d'insertion					SMIC
	Endocrinologue	75	Emploi d'avenir					SMIC
	Dietéticien	45	Apprenti	% du SMIC suivant âge, diplôme, durée				
			Adulte relais					SMIC

**IV - ANNEXES
AUTRES ELEMENTS D'INFORMATION**

C2

**LISTES DES ORGANISMES DANS LESQUELS A ETE PRIS UN ENGAGEMENT FINANCIER
SUBVENTIONS SUPERIEURES A 75 000 €**

Nom de l'organisme	Nature juridique	Réalisé en 2015	
LES MJC EN RHONE ALPES	Association	658	75 770,00
EBULLISCIENCE	Association	6574	78 000,00
CENTRE SOCIAL LE MONDE REEL	Association	6574	80 000,00
ECOUTER ET PREVENIR	Association	6574	80 000,00
VAULX BASKET CLUB	Association	6574	84 117,50
CPEA VAULX EN VELIN	Association	6574	106 524,00
E P I ESPACE PROJETS INTERASSOCIATIFS	Association	6574	111 000,00
R O C V V	Association	6574	112 748,50
USEP DE VAULX EN VELIN	Association	6574	120 000,00
ASSOCIATION UNE SOURIS VERTE	Association	658	125 000,00
OFFICE MUNICIPAL DES SPORTS	Association	6574	140 000,00
V C V V VELO CLUB DE VAULX EN VELIN	Association	6574	141 173,00
ASUL VAULX EN VELIN	Association	6574	142 392,00
VAULX AGGLO 2ÈME CHANCE	Association	6574	150 000,00
RESIDENCE AMBROISE CROIZAT	Budget annexe	6521	183 598,61
CENTRE SOCIAL GEORGES LEVY	Association	658	202 608,48
CRECHES 1 2 3 SOLEIL	Association	658	187 952,18
FOOTBALL CLUB VAULX EN VELIN	Association	6574	222 376,00
CENTRE SOCIAL GEORGES LEVY	Association	6574	224 628,00
CENTRE SOCIAL J ET J PEYRI	Association	6574	240 405,00
CENTRE SOCIAL JACQUES MONOD GRAND VIRE	Association	658	246 754,40
MJC VAULX EN VELIN	Association	6574	253 994,50
CENTRE SOCIAL JACQUES MONOD GRAND VIRE	Association	6574	276 384,00
MEDIACTIF	Association	658	364 500,00
FONDATION DAUTEUIL	Association	658	374 262,27
MISSION LOCALE DE VAULX EN VELIN	Association	6574	377 580,00
CASC COMITE DES ACTIVITES SOCIALES	Association	6574	550 932,00
LE PLANETARIUM	Budget annexe	6521	970 364,00
CCAS	Etablissement Public	657362	1 109 500,00

IV - ANNEXES	IV
AUTRES ELEMENTS D'INFORMATION	
LISTES DES ORGANISMES DE GROUPEMENTS	C3.1

C3.1 - LISTE DES ORGANISMES DE GROUPEMENT AUXQUELS ADHERE LA COMMUNE OU L'ETABLISSEMENT

DESIGNATION DES ORGANISMES	DATE D'ADHESION	MODE DE FINANCEMENT (1)	MONTANT DU FINANCEMENT (1)
Etablissements publics de coopération intercommunale			(montants 2017)
Métropole de Lyon (1er janvier 2015)	1er janv 1969	T.P.U	---
Sitiv	5 octobre 1972	fiscalisé	---
Sival	22 décembre 1969	fiscalisé	---
Sigerly	31 octobre 1935	fiscalisé	---
Syndicat canal de jonage	26 septembre 1990	contribution	100 000,00 €
Symalim	1er avril 68	contribution	69 000,00 €
Syndicat la Rize	12 avril 1991	contribution	3 300,00 €
Syndicat Rhodanien de développement du cable	12 octobre 1999	contribution	9 100,00 €
Autres organismes de regroupement			
AFR - association foncière de remembrement	1er juin 1981	contribution	2 400,00 €
ASA -Association syndicale irrigation		contribution	263,76 €


(1) Indiquer si le financement est fait pr TPZ, TPU, TPU + fiscalité traditionnelle ou sans fiscalité propre

ARRETE - SIGNATURES

Présenté par le Maire,
A Vaulx-en-Velin

Le Maire,

Pierre DUSSURGEY








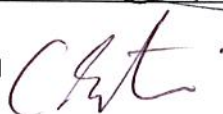



Décision du conseil municipal,
à Vaulx-en-Velin, le 09 décembre 2016

Nombre de membres en exercice	43
Nombre de membres présents	36
Nombre de suffrages exprimés	34
VOTES :	
Contre	4
Pour	30
Abstention	2

Date de convocation : 02 décembre 2016

Les membres du conseil municipal,

1 - Stéphane GOMEZ	10 - Nadia LAKEHAL
2 - Kaoutar DAHOUM	11 - David TOUNKARA
3 - Matthieu FISCHER	12 - Liliane BADIOU
4 - Muriel LECERF	13 - Jean-Michel DIDION
5 - Fatma FARTAS	14 - Nassima KAOUAH
6 - Ahmed CHEKHAB	15 - Jacques ARCHER
7 - Eliane DA COSTA	16 - Pierre BARNEOUD
8 - Marie-Emmanuelle SYRE	17 - Armand MENZIKIAN
9 - Yvan MARGUE	18 - Josette PRALY

19 - Régis DUVERT		31 - Saïd YAHIAOUI	
20 - Yvette JANIN		32 - Bernard GENIN	
21 - Stéphane BERTIN		33 - Philippe ZITTOUN	
22 - Antoinette ATTO		34 - Nordine GASMI	
23 - Hélène GEOFFROY		35 - Nawelle CHHIB	
24 - Christine BERTIN		36 - Christiane PERRET FEIBEL	
25 - Christine JACOB		37 - Charazède GAHROURI	
26 - Morad AGGOUN		38 - Philippe MOINE	
27 - Mourad BEN DRISS		39 - Sacha FORCA	
28 - Harun ARAZ		40 - Patrick MANDOLINO	
29 - Virginie COMTE		41 - Mustafa USTA	
30 - Myriam MOSTEFAOUI		42 - Batoul HACHANI	

PRÉFECTURE DU RHÔNE
 Recu le 13 DEC. 2016
 DIRECTION DES AFFAIRES JURIDIQUES
 ET DE L'ADMINISTRATION LOCALE

